

Tvým úkolem je prokázat znalost základních informací o oddíle, pamatovat si následující informace:

- ✓ Oddíl se jmenuje Poutníci
- ✓ Klubovnu máme na adrese: Norská 16, Praha 10, Vršovice
- ✓ Hlavním vedoucím oddílu je Blát'a a telefonní číslo na ni je: 728312480.
  
- ✓ Pamatuješ si svou adresu
- ✓ Pamatuješ si alespoň jedno telefonní číslo na rodiče
- ✓ Pamatuješ si své rodné číslo
- ✓ Ztratíš-li se na nějaké akci, nepropadej panice. Snaž se najít telefon, odkud můžeš zavolat, nebo někoho, komu řekneš, kdo jsi a co se děje



Kontakt na oddíl:

**Blát'a Latrová**, telefon: **728312480**

mail: [oddilpoutnici@gmail.com](mailto:oddilpoutnici@gmail.com)

Oddílové stránky: <http://poutnici.desitka.cz/>

Fotogalerie: <http://poutnicipraha.rajce.idnes.cz/>

Facebook: <http://www.facebook.com/oddil.poutnici/>

Působíme pod MOP Tuláci: <http://www.tulaci.eu/>

---

### **DOVEDNOSTI (verze 2015)**

Vydány jako 11. publikace TON - Tajného oddílového nakladatelství

*Aktivity oddílu Poutníci podporují Mladí ochránci přírody z prostředků MŠMT a MHMP.*

*Více o naší organizaci se dozvíte na [www.tulaci.eu](http://www.tulaci.eu) a na [www.emop.cz](http://www.emop.cz)*

Tvým úkolem je na jedné z výprav přepálit provázek pomocí ohně za 1 minutu s použitím maximálně 3 sirek.

A jak na to:

- 1) Když přistoupíš k plnění úkolu máš mezi dvěma kůly či stromy natažen provázek.
- 2) Čas na přípravu dřeva se nepočítá do minuty, za kterou musíš provázek přepálit.
- 3) Připrav si proto suché chrástí a větvičky, které po dešti nenajdeš na zemi ale na stromech.
- 4) Základem úspěchu je zapálit všechno připravené palivo najednou a ne postupně přikládat. Budeš-li postupně přikládat, oheň bude hořet dlouho, ale málo, a to pro přepálení provázku nestačí.
- 5) Bude-li pokus neúspěšný, můžeš jej ještě 2x opakovat.
- 6) Nepodaří-li se ti provázek přepálit ani na potřetí, máš další 3 pokusy až na další výpravě (na táboře až další den).

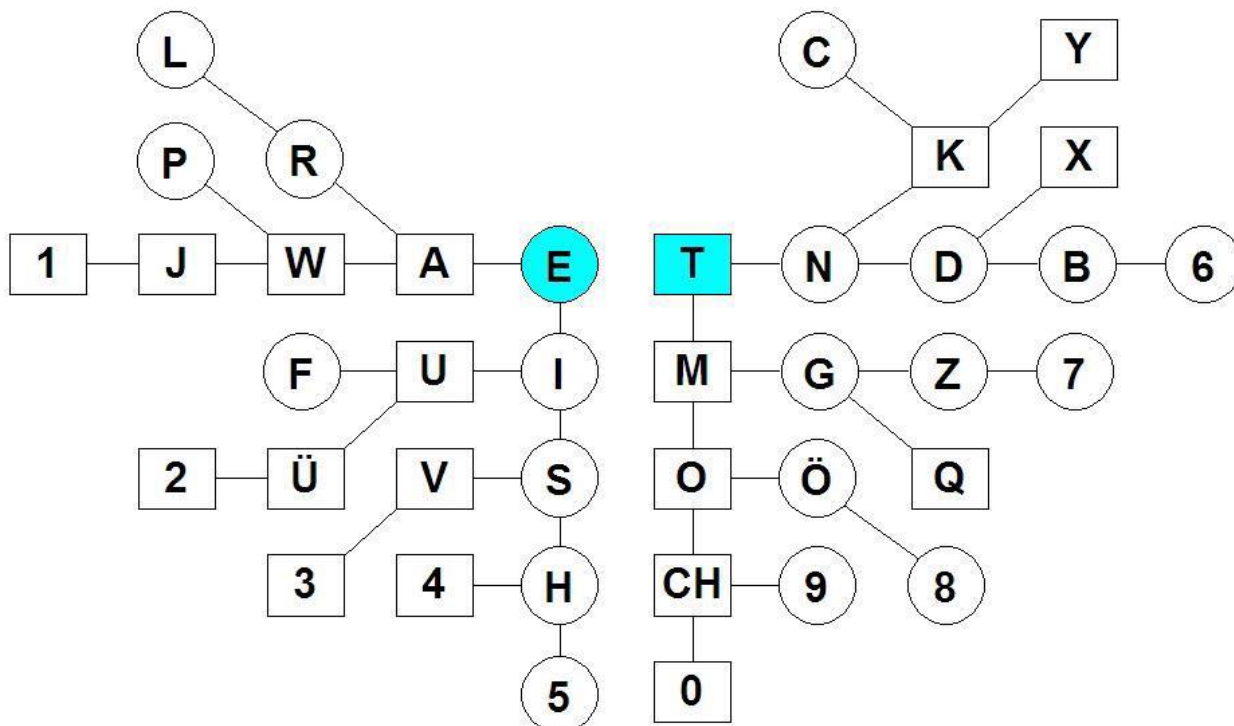
Poznámky:

- ✓ Tuto dovednost plň při vhodném počasí.
- ✓ Pokud máš již splněné ostatní dovednosti a zbývá Ti pouze tato, můžeš začít plnit Základní oddílovou zkoušku, protože ta tuto dovednost obsahuje:)

Tvým úkolem je prokázat znalost morseovky.

Dostaneš zašifrovanou krátkou zprávu (cca 30 písmen) a musíš ji správně vyluštit. Stejný počet písmen zašifruješ do morseovky.

Můžeš k tomu použít níže uvedené schéma, ovšem bez tabulky.



A	..	akát
B	-. . . .	blýskavice
C	-. . .	cínovníci
D	-. . .	dálava
E	.	erb
F	. . . .	filipíny
G	-. . .	grónská zem
H	. . . . .	hrachovina
CH	-. . . .	chán chvátá sám
I	. .	ibis
J	. . . .	jasmín bílý
K	-. .	krákorá
L	. . . .	lupíneček
M	-. .	mává
N	-. .	nástup
O	-. . .	ó náš pán
Ö	-. . . .	
P	. . . .	papírníci
Q	-. . . .	qílí orkán
R	. . .	rarášek

S	. . . .	sekera
T	-	trám
U	. . .	učený
Ü	. . . .	
V	. . . .	vyučený
W	. . . .	wagón klád
X	-. . . .	xénokratés
Y	-. . . .	ýgar mává
Z	-. . . .	známá žena




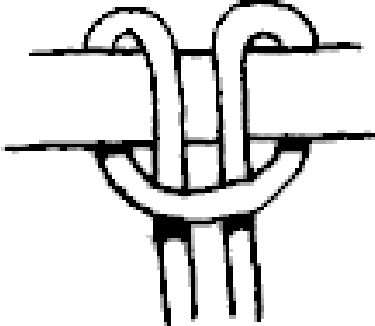


1	. . . . .	
2	. . . . .	
3	. . . . .	
4	. . . . .	
5	. . . . .	
6	-. . . . .	
7	-. . . . .	
8	-. . . . .	
9	-. . . . .	
0	-. . . . .	

Tvým úkolem je...

...zavázat 6 základních uzlů, kterými jsou:

- ✓ očko
- ✓ lodní smyčka
- ✓ ambulantní spojka
- ✓ osmička
- ✓ liščí smyčka
- ✓ dračí smyčka

...a vědět k čemu se tyto uzle používají.

	
<p style="text-align: center;"><b>očko</b> ...váže se na konci provázku</p>	<p style="text-align: center;"><b>osmička</b> ...k zajištění lana proti vyvléknutí</p>
	
<p style="text-align: center;"><b>lodní smyčka</b> ...uvázání lodí ke kůlu</p>	<p style="text-align: center;"><b>liščí smyčka</b> ...vázání háků a kulatin uprostřed lana</p>
	
<p style="text-align: center;"><b>ambulantní spojka</b> ...ke spojení 2 stejně silných provazů</p>	<p style="text-align: center;"><b>dračí smyčka</b> ...k zajištění lanem (nestahuje se)</p>