

Podzimky "Putování k Wonkové čokoládovně",

25. – 30. 10. 2019

GARANT: VIČICE TANDEM: PĚNKAVA

- HARMONOGRAM TOHO, CO SE MÁ KDY STÁT:

- 1. - 6. 10. - hotové kostýmy, hotové video, událost web a facebook, dtb adres
- 7. - 13. 10. - hotové čokolády a manuál pro rodiče, email pro rodiče, distribuce
- 14. - 20. 10. - distribuce, deadline pro přihlašování
- 13. 10. při příjezdu ze Švihova předat většině rodičů čokolády a manuál
- 22. 10. den D kdy děti dostanou čokolády a noviny
- 21. - 25. 10. - hotový materiál a rekvizity,
- 25. - 30. 10. Podzimky
- 31. 10./1. 11. - vyhodnocení akce, smazání, report atd.

Úkoly před Podzimkami

- ✓ Zajištění spojů a koupení jízdenek: **VIČICE**
- ✓ Info na web, facebook – Pěnkava vytváří úvodky a události: **PĚNKAVA**
- ✓ Zajištění kroniky na akci: **VIČICE - resp. Bláťa**
- ✓ Program k 1. dni daného měsíce: **k 1. 10. - Pěnkava**
- ✓ Zruš si přihlašování na webu 7 dní před akcí: **k 15. 10. Pěnkava**
- ✓ Jídelníček – sestavení i dle dostupných potravin (pozor na alergie):
https://docs.google.com/spreadsheets/d/1J0H--y6aoVOMrqjNmrZjioDOHyj12Ss2VrgJ_mxb6sQ/edit#gid=2038743737 **VIČICE**
- ✓ Zajištění jídla na výpravu – proviant nebo nákup: **VIČICE**
- ✓ Paměťák – zajištění u Pěnkavy: **PĚNKAVA**
- ✓ Tisk (Bláťa) nejpozději 3 dny před akcí: **PĚNKAVA**
- ✓ Tisk (Bláťa) nejpozději 3 dny před akcí: **PĚNKAVA**

SEZNAM:

ramcáky pro všechny vedoucí
paměťáky
ZOZ, Dovednosti, Stezky
Měňáky
věci na rituály
písničky Umpa-lumpů

- ✓ Přibalit karty ctností: **PĚNKAVA, VIČICE**
- ✓ Tisk Pěnkava: mapy pro orienták, slepá mapa
- ✓ Materiál – zajištění a připravení v klubovně, v případě nutnosti rozdělení mezi děti a vedoucí, zajištění výroby rekvizit (Bebina) atd.: **PĚNKAVA, VIČICE**

SEZNAM:

- ✓ kanclkufr - projít ve středu
- ✓ ~~lékárna~~
- ✓ reflexní vesty a další bezpečnostní prvky - projít ve středu
- ✓ uzlovačky - dořešit s Vačičí ve středu, ~~Dovednosti, ZOZ, Stezky, Paměťáky, Měňáky~~
- ✓ univerzální materiál: propisky, 3x pevné desky, zápalky, ~~malá lékárna~~, svíčky, fixy, papíry, krepák, nůžky, ~~propisky~~, špendlíky, barvy+štětce+kelímky na vodu, izolepy (asi zase ty stříbrné pásky?), kobercáky, voskovky, křídly, provázky,
- ✓ deskovky: ~~???~~ projít ve středu

- ✓ materiály na program: terapeutický padák+míč (Pěnkava), lightsticky (Vlčice), louče + lampák (Vlčice), 3 kotlíky, lana, 2 nože, 1 prkénko, kartony, ~~měemíč~~, slepá mapa a ~~mapky~~ pro orienták pro všechny děti (Pěnkava), puzzle plánek~~ky~~ (Pěnkava)
 - ✓ rekvizity: velká kamera, mikrofony, rekvizity pro fotografy, namalovaná továrna (prostěradlo/~~flipcharty~~), otevírací brána + obří visací zámek, ~~2-nákladáky~~ namalované na plátno, ~~a udělané z kartonu, nějaké krabice pomalované nápisy Wonkovy jellybeans,~~ jellybeans - udělané z papírků + fosforeskující barvy na papír, papírky s pohádkovými postavami, truhla, součástka - nějaká matička, diskokoule ~~hasery~~, (Klára z Lidlu) fosforeskové barvy na tělo, kelímky
 - ✓ technika: fotoaparáty, kamera, ~~reprobedna~~, bedničky, nořas/y, laminovačka, buzoly, rýč, lopata
 - ✓ písničky: 3 písně pro Umpa-lumpy, písničky na párty, siréna
 - ✓ Kostýmy - zajištění a připravení v klubovně, v případě nutnosti rozdělení mezi děti a vedoucí (Baruše): Pěnkava, Vlčice
 - SEZNAM: Willy Wonka, Umpa-lumpové (všechny 3 sady), Evženie Papričková, Pepan, pár dalších reportérů, Dj
 - ✓ Zapsání vypůjčení drahých položek do formuláře: Vlčice
 - ✓ Příprava lékárny (Bára): Vlčice
 - ✓ Zajistit si veškeré potřebné dokumenty pro odjezd (jízdenky, seznam dětí+zaplacené poplatky, seznam zdravotníků apod.)
 - ✓ Na místě se řídit postupy od správce => zapsat elektřinu apod.
-
- ✓ zavolat majiteli - zjistit podrobnosti k cestě, předávky klíčů, pravidla ubytování atd.
 - ✓ Pěnkava poslat majiteli email, pošle podrobnosti
 - ✓ Pěnkava poprosit Michala o písničky pro Umpa-lumpy (poslat mu zápletky:) - 1. obecně oslavná o Wonkovi, kterou bychom mohli používat i dál:), 2. krátký popěvek o putování k Čokoládovně, o trpělivosti, 3. krátký popěvek o Čokoládovně a pomoci druhým)
 - ✓ Pěnkava - harmonogram, kdy se má stát co
 - ✓ Pěnkava aktualizovat dtb rodičů a adres
 - ✓ Pěnkava napsat email rodičům s prosbou o pomoc s distribucí kuponu
 - ✓ Pěnkava udělat seznam, kdo se bude podílet na distribuci, seznam, kdo kam roznese (v týdnu od 14. 10. rozesílat čokolády)
 - ✓ Pěnkava manuál pro rodiče, co mají udělat a kdy (nákup, objevení nalepeného článku na dveřích, čokoláda v nákupu se zlatým kuponem - vše zdokumentovat - nejlépe video => dále použijeme v FB události)
 - ✓ Pěnkava zlatý kupon a obal čokolády - poslat na tisk Bláťě
 - ✓ Pěnkava novinový článek
 - ✓ Vlčice koupit čokolády
 - ✓ Opičák video na Facebook a web
 - ✓ Pěnkava web událost - aktualizace údajů - deadline pro přihlašování na výpravu do 11. 10. (14 dní předem)
 - ✓ Pěnkava Facebook událost - vytvoření a pak plnění aktualitami (např. video od Willyho, odkrytí názvu Podzimek, videa od rodičů atd.)
 - ✓ Pěnkava Info do Zpravodaje (Trello)

Úkoly po Podzimekách

- ✓ Smazání akce z webu: Pěnkava
- ✓ Zašedivění akcí v harmonogramu: Pěnkava
- ✓ Zapsat případné události do [Návodníčku proti selhání](#)

- ✓ Report na web max 7. dní po akci – poslat Opovi info o reportu: Pěnkava
- ✓ Nahrát fotky do složky max 7. dní po akci - info Kozovi(třídí), Op propagace: Pěnkava
- ✓ Vyúčtování akce.: Vlčice, Pěnkava
- ✓ Kontrola kancl kufru v případě, že se používal: Vlčice
- ✓ Úklid a rozdělení věcí po akci max 7 dní po akci: Vlčice
- ✓ Vrácení a podepsání zapůjčení drahých položek: Vlčice
- ✓ [Seznam dostupných potravin](#) ve skládku, popřípadě úprava seznamu
- ✓ Komunikace s majitelem/správce objektu (fakturace, poděkování atd.)

PODZIMKY

- **CNOSTI/HODNOTY:** Ochota, trpělivost, vděčnost
- **HLAVNÍ CÍL:** Navození atmosféry a nalákání dětí na celou dějovou linku CRH
- **DÍLČÍ CÍLE:** vytvořit trvalý prostor na výpravách pro program seniorů, vytvořit trvalý prostor pro plnění si Dovedností a ZOZ, Stezek
- **ZÁPLETKA:** Objevilo se video o tom, že Willy Wonka otevírá svou zavřenou továrnu, a to pouze pro vybrané děti, které objevily ve svých čokoládách zlatý kupón. Naše děti jsou mezi šťastlivci. Na naší výpravě se objevují Umpa-lumpové, kteří nám zadávají různé úkoly, které musíme plnit, abychom si zasloužili informaci o cestě k čokoládovně. Po dlouhém putování se konečně objevíme před továrnou:) Před zavřenými branami se společně s novináři objevuje i Wonka a sděluje nám, že jsme uspěli v první fázi a že nám tedy prokáže čest a můžeme se k němu připojit při sestrojování jeho nového stroje. A to hnedka tím, že najdeme první součástku (matičku, která byla zakopená v truhle). Uspějeme a společně s Umpa-lumpy uspořádáme párty:) Na ní dorazí i Wonka - matičku prý máme někde bezpečně schovat (v klubovně) - a zve nás konečně do své továrny. Dorazíme k otevřeným branám, když tu se ozve siréna, Wonka se zasměje a že prý si budeme muset ještě počkat a brány se zavřou. Pokračování na listopadovce:)
- **SRAZ:** v pátek 25. 10. v 16:00 na Florenci (st. 15),
- **NÁVRAT:** ve středu 30. 10. ve 14:55 (skupina A), v 15:52 na Hlavní nádraží (skupina B)

Skupina A: Martina, Speedy, Opičák, Vačice, Bart, Natálie, Antonie, Lukáš, Hanka, Arina, Majda, Divoženka, Želvák, Nebojsa, Kladivo, Chrobák, Meruňka, Lentilka

Skupina B: Korbič, Viky, Áďa, Tygr, Drak, Kulička, Koza, Řízek, Bebina, Vlčice, Bára

Soňa jede autem s rodiči, přijedou si pro ni těsně před naším odchodem.

Kontakt na ubytování:

Mrákotín u Telče

Mgr. Vít Oplatek – Klub HALAHOJ

Otmarova 22 – 674 01 Třebíč

mobil: 604 251 512 / oplatekv@atlas.cz

Turistická základna se nachází v chráněné krajinné oblasti pod nejvyšší horou Kraje Vysočina - Javořicí (837 m. n. m.). Okolí je obklopeno lesy, kterými vedou cyklistické a turistické stezky. 4 dřevěné chaty (dvě s podkrovím), které jsou vybaveny válečkami a molitanovými matracemi. K dispozici je plně vybavená kuchyň a

jídelna s krbem, která má kapacitu 40 osob. K dispozici je také sociální zařízení - záchody, umývárny, sprchy. Součástí tábořiště je louka, na které se mohou hrát míčové hry.

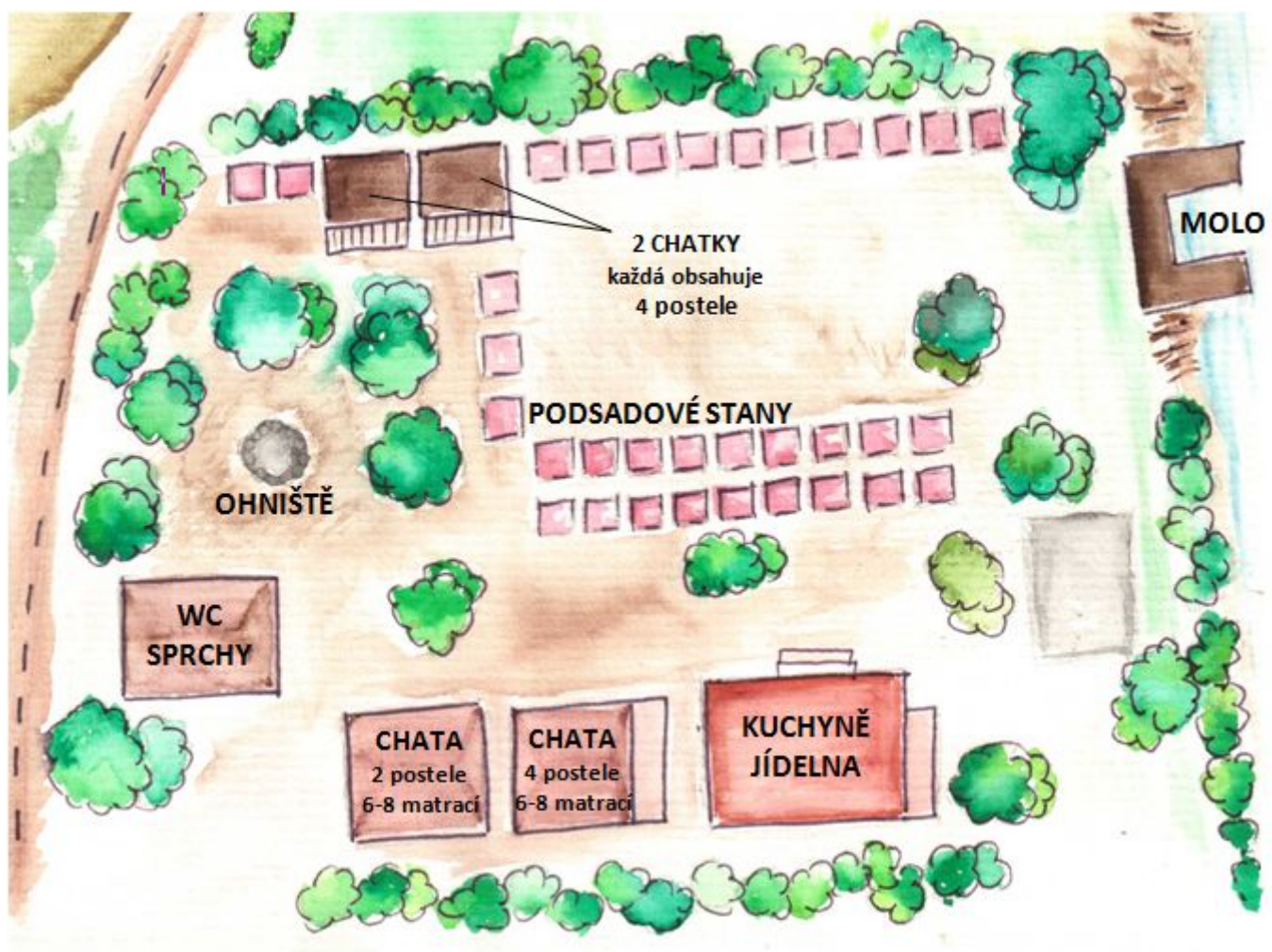
Z Mrákotína cca 30 min cesty po silnici - kolem kostela a pak po modré až k tábořišti. Bylo by fajn, aby lidé v autech dorazili před námi:)

“Na základnu doražte kdykoliv. Budou tam schovány klíče pro Vás. Naleznete je zde. V areálu jsou u sebe dvě malé chatky (propojené mezi sebou dřevníkem). Jděte za ně a za tou hroní - dále od rybníka - je u okna elektrická skříňka, od ní vede dolů k zemi plechový chránič na kabely. Tedy si dřepněte a dole, u hlíny, v tom chrániči nahmatejte červenou krabičku od žvýkaček, kde budou schovány dvojce klíče. Ty si vezměte a dojděte s nimi k té největší budově co v areálu je - ke kuchyni - dveře s mříží - jediné v areálu. Zde je odemčete - jak mříž, tak dveře a jste v kuchyni - a zde v prvním šuplíku poblíž mikrovlnné trouby najdete zbytek klíčů od celého areálu a všech chat. Na tom svazku je klíčka od skříně na elektřinu, kde jsou hlavní jističe.

Skříň s elektřinou najdete za záchody (vstupní budova s nejšpičatější střechou), odemčete ji tou klíčkou a zde si pak nahodte dva jističe na elektřinu - je tam i A4 barevný obrázek, kde je mnohé popsáno. Opište - vyfotťte si zde údaje o počátečním stavu - POZOR ČTYŘI ČÍSLA - opět je to tam popsáno na tom letáku (zalaminová A4). Na konci pobytu opět opsat - vyfotit čtyři čísla, VYPNOUT JISTIČE OBA DVA, vše zamčít jak bylo, vše vrátit na původní místo a klíče dát do šuplíku, a ty dva opět za chatu do krabičky. A dát ji tam tak, aby nebyla vidět (chce to trošku zalomit ruku do té skrýše, do toho plechového chrániče dole u hlíny). Voda bude puštěná, je všude pitná, je přímo z vodovodního řádu z vesnice.

V jídelně jsou kamna, dříví do kamen si můžete brát z dřevníku. Prosím NĚ na oheň venku, k tomu to dříví neslouží. Díky. Sekery či opékátka jsou v nářadovém skladu u ohniště (dveře nejbliže k ohništi). Lodě jsou v loděnici (prostor mezi dvěma velkýma chatama), pádla by měly být na dívčích záchodech, kde jsou asi také nějaké lodě. Vesty jsou v jídelně v té jediné skříni, co tam je. Pádla opět dejte na wc, né do loděnice, musíme tam ještě dořešit ten vstup, dá se tam spodem vlézt a pádla ukrást, což nechceme. V kuchyni je potřeba zapnout leničky, u dveří mezi kuchyní a skladem je nad hlavou vypínač na puštění elektrických sporáků... Z druhé strany je jistič na bojler, ale ten je mimo letní sezónu mimo provoz, tedy ho nepouštějte. Pokud budete potřebovat např. lavičky k ohništi či jiné, tak jsou v garáži, ale pozor, je z Polska a zámky se odemykají a zamykají na opačnou stranu, než jsme zvyklí. Na wc, u kluků, jsou opět jističe, kde se dá zapnout i bojler na teplou vodu (zapněte oba dva, opět se nahřívají na noční- laciný tarif.

V malých chatkách by měly být další navíc molitany (je jich zde asi 70, používají se v létě do stanů.. V areálu - v chatkách - jsou čtyři elektrické přímotopy - ideálně v každé jeden, ale pokaždé je po každé ubytované skupině najdu někde jinde, tedy hledejte, kde budou. V těch velkých chatách jsou i akumulární kamna, což doporučuji je pusit, když tam budete na více dní. Nabíjejí se jen na noční - lacinější proud - proto první noc se budou nabíjet a topit začnou až tak někdy k ránu, ale pak topí a vždy se dobíjejí na ten laciný tarif. Nad nimi je opět jejich popis jejich puštění. Na výlet do okolí rozhodně doporučuji Michovu skálu, popřípadě hrad Rokštejn. Obojí je moc pěkné.”



- PŘÍTOMNOST VEDOUCÍCH NA PODZIMKÁCH:

Jméno	Dny	Role
Vlčice	pátek - pondělí/středa (podle práce) (bus)	reportér, Umpalumpa
Pěnkava	pátek - středa (bus)	Pepan, Umpalumpa
Opičák	pátek - středa (bus)	Willy Wonka, Umpalumpa, DJ
Bebina	pátek - středa (auto - bus)	Umpalumpa
Bláťa	pátek - pondělí (auto)	Evženie Papričková, Umpalumpa
Brňák	pátek - pondělí (auto)	reportér, Umpalumpa
Vačice	pátek - středa	Umpalumpa?
Bára	pátek - středa	Umpalumpa
Fík	pátek - pondělí (auto)	Umpalumpa?

Pytlák	pátek - pondělí (auto)	Umpalumpa?
Koza	pátek - středa (bus)	Umpalumpa?
Řízek	pátek - středa (bus)	Umpalumpa?
Martina	pátek - středa (bus)	Umpalumpa?

DOPRAVA: tam autobus 3 dospělí+6 studentů+23 dětí+autem 4 dospělí => 36 lidí

- **DĚTI:** Natálie Urbánková, Antonie Glatterova , Bart, Lukas Stanovsky, Hanka Stanovska, Merunka, Lea, Flek, Nebojsa, Soňka, Korbič, Viktorka P., Chrobák, Kladivo, Arina, Majda, Divoženka, Želvák, Áďa, Tygr, Drak, Adam K., Kulička => 13 holek + 10 kluků

PROGRAM

Pátek 25. 10. 2019 “Potkáváme Umpa-lumpy”

SRAZ VE 13:50 NA FLORENCI

Odjezd:

TREDOS, spol. s r.o.
ICOM transport a.s.

760410 18R

- 16:35 Praha,,ÚAN Florenc 15
- 18:20 Jihlava,,aut.nádr. 27

ICOM transport a.s.

760470 29

- 18:33 Jihlava,,aut.nádr. 26
- 19:20 Mrákotín 1

<https://en.mapy.cz/turisticka?planovani-trasy&x=15.3694486&y=49.1986129&z=16&rc=9im2axTrpzer1iWd&rs=base&rs=coor&ri=1922811&ri=&mrp=%7B%22c%22%3A132%7D&rt=&rt=&xc=%5B%5D>

Lidé, co pojedou auty - bylo by dobré, aby dorazili dřív, zatopili a uvařili čaj:)

Program:

Večer

- 20 - 20:30 večere z domova, teplý čaj
- Pravidla výpravy, technické informace (Vlčice + všichni vedoucí)
- Seznamovačky s padákem (Pěnkava + 1/2 vedoucí) - děti ze schůzek již znají:)

1) Měníčka

Děti stojí v kruhu a drží padák za úchyty. Vedoucí vždy řekne dvě jména dětí, která mají za úkol si na signál pod padákem vyměnit svá místa. Vedoucí např. řekne: „Místa si vymění Eliška a Tomík.“ Všechny děti udělají dřep, stále drží úchyty padáku, a všichni společně počítají do tří. Na

signál tři se zvedne padák, Tomík s Eliškou vyběhnou, a než padák spadne dolů, tak si rychle vymění místa. Děti se pod padákem střetávají. Je potřeba jim neustále opakovat, ať dávají pozor, aby se nesrazily s kamarádem.

2) Balonová pošta

Děti stojí v kruhu a drží padák za úchyty. Vedoucí má nafukovací míč a hru začne tím, že říká: „Já, ..., posílám balon Aničce“ a hodí doprostřed padáku nafukovací míč. Děti musí vzájemně spolupracovat a společně padák naklánět tak, aby se míč opravdu dokutál k Aničce. Jakmile se míč k Aničce dokutál, ona ho vezme a vybere si kamaráda, kterému balon pošle, a pokračuje. „Já, Anička posílám balon Pětovi.“ atd.

- ✓ Hygiena a do hajan
- ✓ **SCÉNKA:** Děti zalézají do chatek a najednou je ven vyláká hudba. Objeví se Umpa-lumpové (**doplnit, kdo bude hrát**), taneček s oslavnou písničkou o Wonkovi. Zkontrolují, zda mají děti u sebe zlaté kupóny, že je bude chtít Wonka vidět. A že putování k čokoládovně může ráno započít. V průběhu však budou muset plnit různé úkoly, setkání s Wonkou si děti budou muset zasloužit. Následně jim hodí první úkol. Jedná se o slepou mapu a děti dostanou za úkol ji na zítřejším výletě doplnit.

Materiál	terapeutický padák, míč, píseň pro Umpa-lumpy, reprobedna, lightsticky/louče, slepá mapa
Kostýmy	Umpa-lumpové

Sobota 26. 10. 2019 “Putování k Čokoládovně”

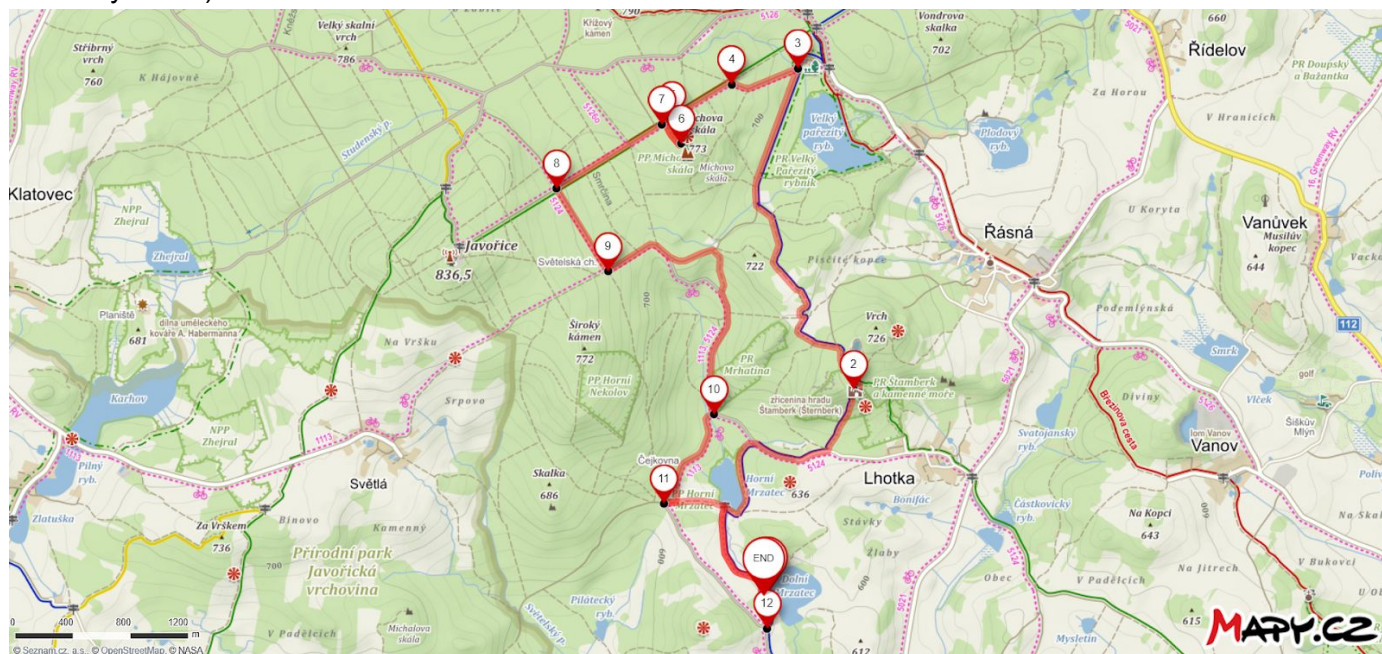
Dopoledne:

- Karty ctností: “normální losování karty”, vysvětlení nováčkům, o co jde (Opičák)

Kdo zůstává v tábořišti a jeho úkoly:

Zbytek celodenní průzkumný výlet

- Celodenní výlet (dle indicie z pátečního večera) + “průzkum okolí” (Vičice + Korbič, Koza a Kulička)
- zároveň všichni budou vyplňovat slepou mapu společně, ale zároveň budou dopoledne soutěžit i v týmech:)



děti pomalé a že takhle by k čokoládovně nedoputovaly ani omylem. Že by bylo dobré postavit si nějaký dopravní prostředek, který by je tam dostal za kratší dobu.

- ✓ Rozdělení do skupinek: děti dostanou za úkol rozdělit se do 5 skupinek po 4 a 1 skupinky po 3, v každé musí být alespoň jeden starší xy let, jeden mladší xy let, jeden hnědovlasý, modrooký, apod.
- ✓ Výroba dopravních prostředků z kartonu.
- ✓ **SCÉNKA:** V průběhu výroby se objevují reportéři (Evženie Papričková a její štáb - kameraman, fotografové (doplnit, kdo bude hrát, krom Bláti, Pěnkavy apod.)), aby udělali exkluzivní rozhovory s držiteli zlatých kupónů:) a zároveň udělali nějaké záběry výroby jejich dopravních prostředků... Pak odjíždějí na rozhovor s Willy Wonkou:) Vůbec nejlepší by bylo fakt odjet autem:DDD

Odpoledne:

- možnost deskovek + Dovednosti + ZOZ + Stezky Kmeňáci
- **SCÉNKA:** Až se bude hodně stmívat, kolem projíždějí reportéři a jaktože děti ještě nevyrazily na cestu? Ukazují cestu kudy => děti dojedou po setmění k blízkosti čokoládovny, kde pozorují, že Umpa-lumpové hlídají u vstupní brány (továrna namalovaná na plátno/více flipchartů + faktická otevírací brána, celé osvětlené loučemi a lightsticky). Z ní vyjíždějí nákladáky s cukrovinkami (z kartonu a namalované). Z jednoho nákladáku se vysypou jellybeans (z papíru/můžou být nějak nastříkané fosforeskující barvou:)). Umpa-lumpové zakřičí něco jako: "Vidíme vás, zvládnete získat jellybeans pro sebe, nebo vás před tím chytne svém světlem?" Vedoucí se ujistí, že děti hru znají, případně dovysvětlí. Na jejím konci se za branami objeví Willy Wonka, ale pak zase hnedka zmizí.
- Louče se zhasnou, zůstane již vidět jen pole označené lightsticky. Úkolem dětí bude co nejpotišeji sesbírat jellybeans ve svém dopravním prostředku a dopravit je zpět na bezpečné místo, odkud vyjely. Budou jim v tom však bránit Umpa-lumpové se svými baterkami, kteří, když uslyší nějaké vozidlo, že je moc hlasité a zasvítí na něj, tak se to vozidlo musí vrátit zpět (a nechat jellybeans Umpa-lumpovi) a začít odznovu. Konec hry nastává přenesením všech jellybeans do bezpečí. Můžeme celou hru ztížit tím, že budou moci najednou přenášet jen omezený počet... (doplnit, kdo bude hrát a kdo bude v civilu putovat s dětmi a hru jim vysvětlí).

Večer:

Junior program (Pěnkava): pohádkové šarády + vstup Vlčice s kvízem z oddílové schůzky

program:

- Mezi dvěma stromy natažené lano. Celá skupina stojí na jedné straně směrem od lana. Úkolem skupiny, je dostat se na druhou stranu. Když se lana dotknou, se vrátit. Po skončení hry reflexe + týmové role (ponorka, sanitka, bagr). Může se navázat debatou na další role Vykonavatel, vůdce, usměřovač, atd.

Po večerce má pro nás vedoucí připravený dobrovolný program

Materiál	píseň pro Umpa-lumpy, reprobedna kamera, foťáky, mikrofon, nějaké rekvizity jako tašky pro fotografy (můžu získat z domova) kartony, barvy+štetce+kelímky na vodu, izolepy (asi zase ty stříbrné pásky?), nůžky a kobercáky deskovky Dovednosti, ZOZ, Stezky, uzlovačky namalovaná továrna (prostěradlo/flipcharty) otevírací brána louče + lampák, sirky lightsticky 2 nákladáky namalované a udělané z kartonu nějaké krabice pomalované nápisy Wonkovy jellybeans...
-----------------	--

	jellybeans - udělané z papírků + fosforeskující barvy baterky (snad bude mít každý vedoucí:)) papírky s pohádkovými postavami
	Lano, které jde natáhnout mezi dva stromy + malou lékárníčku.
Kostýmy	Umpa-lumpové, Evženie Papričková, kameraman Pepan, další reportéři:), Willy Wonka

Pondělí 28. 10. 2019 “Setkání s Willy Wonkou”

Dopoledne:

- Karty ctností: VŠÍMAVOST
- Dovednosti, ZOZ, Stezky
- Pro nováčky a zájemce bude mít Drak připravený workshop o buzolách

Odpoledne:

- Vybika, přehazka a další míčové hry, nějaké jednoduché běhačky
- Dráčka fáborková hra (připraví si v době míčovek + 2 vedoucí k ruce)

Večer:

- **SCÉNKA:** Přicházejí Umpa-lumpové a zpívají písničku o pomoci druhým. A také se konečně objevuje Willy Wonka:) Viděl děti včera, jak zvládly poslední jeho zkoušku. Zkontroluje, zda mají s sebou zlaté kupóny. První fázi zkrátka prošly:) Prozrazuje jim hlavní důvod, proč znovu otevřel čokoládovnu a jen pro vybrané jedince. Potřebuje pomoci s hledáním první součástky do nového stroje. Umpa-lumpové rozdají mapky pro zítřejší orientáček.

Materiál	Dovednosti, ZOZ, Stezky, míče, buzoly, krepák, nůžky, papíry, propisky, špendlíky, mapky pro orientáček
Kostýmy	Umpalumpové a Willy Wonka

Úterý 29. 10. 2019 “Pomáháme WW”

Dopoledne:

- Karty ctností: TRPĚLIVOST
- deskovky, Dovednosti, ZOZ, Stezky
- příprava orientáčku (určit kdo z vedoucích)

Odpoledne:

- Orientáček - na jehož konci sestaví puzzle součástku (budou muset nasbírat jednotlivé puzzle/papírky, které slepí k sobě) => díky tomu se objeví mapa (Vlčice)
- určit, kdo z vedoucích půjdou zakopat truhlu s matičkou, ti stejní, pak po odchodu dětí vyzdobí kuchyni a připraví ji na párty:)

Večer:

- po večeri vyrazíme: mapa děti zavede na místo, kde bude zakopaná pravá součástka (hooooodně hluboko), děti budou kopat za tmy (jenom svíčky od Umpa-lumpů, kteří se objeví a budou nám zpívat o Wonkovi, jak je skvělý)
- párty s Umpa-lumpy - cool výzdoba, diskokoule nebo nějaké lasery, fosferoskové barvy na tělo:DDD občerstvení, pití
- **SCÉNKA:** Ke konci párty dorazí i Wonka - matičku prý máme někde bezpečně schovat (rozhodneme se, že v klubovně, podpořit pak později myšlenku speciálního místa a že si ho společně vyzdobíme, bylo by fajn, aby dorazili i senioři...) - a zve nás konečně do své továrny. Dorazíme k otevřeným branám, když tu se ozve siréna, a že prý si budeme muset ještě počkat a brány se zavřou. Pokračování na listopadovce:)

Materiál	Puzzle plánek, krepáky, nůžky, buzoly truhla, součástka - nějaká matička, písnička pro Umpalumpy výzdoba párty: diskokoule/nějaké lasery, fosforeskové barvy, jídlo a pití na párty reprobedna + bedničky?, noťás, playlisty (písničky od dětí) Brána + obří zamykací petlice z kartonu siréna - zvuk
Kostýmy	Wonka, Umpa-lumpové, DJ

Středa 30. 10. 2019 “Cesta domů”

Dopoledne

- Karty ctností: ???
- Úklid
- Odjezd:

12:15 25.9. st Celkový čas 2 hod 40 min, vzdálenost 167 km

ICOM transport a.s.

760710 4

- 12:15 Mrákotín 2
- 13:08 Jihlava,,aut.nádr. 2

RegioJet/STUDENT AGENCY k.s.

721309 15

- 13:15 Jihlava,,aut.nádr. 29
- 14:55 Praha,,ÚAN Florenc

SRAZ VE 14:55 NA FLORENCI (příjezdy; autobus z Jihlavy)

Jídelák -

+

Sobota

Snídaně : rohlík s marmeládou

Oběd Fazolový guláš - venku, Korbík (všichni)

Večeře:boloňské špagety, sýr

Neděle

Snídaně: chleba s rybí pomazánkou

Oběd : hot dog

Večeře : brambory na loupačku, tvaroh, mléko

Pondělí

Snídaně: chleba s máslem a sýrem

Oběd : bram. knedlík, č.zelí, pečené maso

Večeře: Gulášová polévka

Úterý

Snídaně: corn flakes, mléko, med

Oběd: Těstovinový salát (bez masa, jen zelenina)

Večeře: Rizoto, sýr

Středa

Snídaně: snídaňový talíř(zelenina, ovoce, salám, sýr), pečivo

Oběd:svačina na cestu chleba, salám, sušenka,ovoce

PROGRAM PRO SENIORY (Vedoucí, nečtěte to, prosím, pokud si nechcete zkazit překvapení)

ÚVOD:

dlouho se k tomu nedostal, nechce se mu něco udělat... Každý si vybere předmět, který mu připomíná něco, co odkládá.

1. AKTIVITA: - Každý dá vybraný předmět doprostřed určeného území, které bude označené a stoupne si za území (okolo území) . Až to udělají všichni, já si stoupnu dovnitř území.

- Řeknu jim, že já jsem teď jejich prokrastinace
- Miniflexe: jak se cítili ti, co věc získali a ti,

2.AKTIVITA: Všichni si vyberou v prostoru nějaké pro ně příjemné místo, lehnout na záda a zavřou oči. Budou si představovat pokoj. K tomu jim přečtu

Mám do zahrady otevřené okno, pod oknem stůl a na stole pár knížek. Když venku prší, tak ty knížky moknou. Když venku sněží, padá na ně snížek.

Ty knížky raší, ty knížky klíčí, už na nich bují lupení, a to mě straší, a to mě ničí a nemám s nimi strpení.

Ostříhat listy? Ale ne.

Tak zlé to přece není.

Jenom je nemám přečtené, mám strach, že zakoření.

Po přečtení pořád všichni stále ležeknu, ať si do toho pokoje dají nábytek,

3.AKTIVITA: -

- Potom si všichni najednou projdou pokoj a

4.AKTIVITA: - Sedneme do kruhu a řekneme si na základě toho, co v pokoji je, jaký je člověk/lidé, který/kteří tam žije/žijí. Pojedeme to v kolečku a člověk respektuje to, co řekl ten před ním.

- Až si uděláme představu o tom, kdo tam žije, každý bude mít čas na rozmyšlenou k tomu, aby řekl, jaká je první věta

5.AKTIVITA: - Všichni se posadí do prostoru. Znovu přečtu poslední dva verše z básničky. Udělají se dvojice/skupiny, které se zamýšlí nad tím, proč asi má/mají strach, že knížky zakoření a udělají na to scénku/napíší příběh, kde využijí ten pokoj, který si všichni společně na začátku v představách vytvořili.

, aby si zkusili dát deadline na to, co už dlouho chtějí udělat a nedostali se k tomu a opravdu to udělat. Napadá mě napsat tu věc na papír, co chtějí udělat, ale oddalují ji a dát ho do obálky, na který napíší deadline, dokdy to chtějí udělat. Nechat si to u sebe a potom jim to po čase dát, jestli to opravdu splnili. Pokud jo, tak proč a pokud ne, tak taky proč.

Listopadovka, datum

GARANT: Fík

TANDEM:

Bebina

- ✓ Zjištění spojů a dopsání na web
- ✓ Koupení jízdenek
- ✓ Info na **web**, facebook – Pěnkava vytváří úvodky a události.
- ✓ Zajištění kroniky na akci.
- ✓ Program k 1. dni daného měsíce.
Zruš si přihlašování na webu 7 dní před akcí.
- ✓ Jídelníček – sestavení i dle [dostupných potravin](#) (pozor na alergie)
- Zajištění jídla na výpravu – proviant nebo nákup.
- ✓ Paměťák – zajištění u Pěnkavy.
- Tisk (Bláťa) nejpozději 3 dny před akcí.
- ✓ Přibalit karty ctností
- ✓ Materiál – zajištění a připravení v klubovně, v případě nutnosti rozdělení mezi děti a vedoucí, zajištění výroby rekvizit (Bebina), ...
- Kostýmy - zajištění a připravení v klubovně, v případě nutnosti rozdělení mezi děti a vedoucí (Baruše).
- Zapsání vypůjčení drahých položek do formuláře.
- Příprava lékárny (Bára).
- Smazání akce z webu.
- Zašedivění akci v harmonogramu.
- Report na web max 7. dní po akci – poslat Opovi info o reportu.
- Nahrát fotky do složky max 7. dní po akci - info Kozovi(třídí), Op propagace.
- Vyúčtování akce.
- Kontrola kanců kufru v případě, že si používal.
- Zapsat případné události do [Návodníčku proti selhání](#)
- Úklid a rozdělení věcí po akci max 7 dní po akci.
- Vrácení a podepsání zapůjčení drahých položek.
- [Seznam dostupných potravin ve skládce](#), popřípadě úprava seznamu

Doprava:

SEM VLOŽ INFORMACE O SPOJI (Časy odjezdů, přestupy, ...)

Praha - Nový Bor 22.11. 17:00 Nádraží Holešovice nástupiště č. 2

Nový Bor - Praha 24.11. 13:25, 14:25

Kontakt na ubytování:

Chalupu obsazuje ústředí v Roztokách, telefon 220 910 314 - Zuzana Antošová (chalupy@a-tom.cz). Správcem základny je pan Jiří Beneš (jiri.benes@cbox.cz), který ale objekt neobsazuje

Program:

Pátek:

Večer:

Vstup do továrny:Někdo z dětí najde vzkaz se slovy: NADEŠEL ČAS, MILÁ DÍTKA. VEZMĚTE SI VŠICHNI SVÉ ZLATÉ KUPÓNY A TI STARŠÍ Z VÁS UŽ VĚDÍ. Dojdeme společně k bráně a přijdou i děti s rodiči (Fialka, Veruka, Telekuk, Augustus). Po příchodu všech Umpalumpové otevřou bránu a ukáží, aby všichni šli dovnitř. Musí ale ukázat zlatý kupón (kdyby se stalo, že někdo zapomene a nebude ho mít, tak se bude muset doložit důkaz - fotka se zlatým kupónem nebo kdyby ani to ne, tak tvrzení od vedoucích). umpalumpové zavřou brány a každý si stoupne po stranách divadla. Všichni se seřadí do půlkruhu kolem divadla. Až se tak stane, spustí se znělka do repráku a všichni budou sledovat divadlo. Na konci začne divadlo hořet stejně tak jako ve filmu (chvíli se nechá hořet, pak Umpalumpové začínají hasit. Příchod Wonky. Uvítání: "VÍTEJTE HVĚZDY, ZEMĚ VÁS ZDRAVÍ!, SRDEČNĚ VÁM TŘESU PRAVICÍ...". Poté jdeme s Wonkou kousek v továrně, kde bude věšák a Wonka řekne filmovou hlášku "KABÁTY SI ODLOŽTE KAMKOLI". Zahodí svůj kabát, potom řekne dětem, že už je pozdě, že mají jít spát a že zítra už je vezme po továrně vážně víc. A připomene opět trpělivost.

Materiál	Věšák, reproduktor, fontánky, divadlo, špejle, krepáky, kancl kufr, nádoby s vodou, sirky, papíry, PLÁNEK ČOKOLÁDOVNY
Kostýmy	Wonka + kabát na něj, kartičky pro představení Wonky, zlaté kupóny, umpalumpové 2x, všechny rodiče s dětmi

Sobota:

Dopoledne:

Snídaně fake sladkostí (zabalené slané věci, aby vypadaly jako sladkosti) .Během snídaně najdou dopis, kde bude napsáno, že je tady krásné okolí a ať se vydáme ho prozkoumat.

KARTY CTNOSTÍ

Poté si to Áďa a Adam uvedou a bude čas na zabalení.

Odpoledne:

Během cesty budou děti rozdělené do skupinek a budou vyplňovat slepou mapu. Po cestě navštívíme takhle místa:

- Poustevna má zavřeno

- průzkum hradu Svojkov (zřícenina, vstupné se neplatí)
- návštěva lesního divadla (volný přístup)
- podle vhodného terénu hry a pauzy na svačinu + podle dětí
- malá odbočka k vrchu Slaviček - sklaní útvary Bílá paní (ve skutečnosti je černá) a Ještěří ocas



Kromě vyplňování mapy si po cestě zahrajeme i hry s biologickou tematikou:

Večer:

Po výletě bude od holek stážistek pitva žížaly + možnost dělání dovedností, ZOZ, Stezek a Čelemdžemu. Mezitím se bude připravovat večeře a čokosál (nazdobit a připravit WS)

Čokosál - přijde Wonka, přivede nás do sálu. kde budou workshopy, které Wonka vysvětlí (balení čokobonbónů, čokolízátka, obal na čokoládu + ještě něco vymyslet - vylévání čokolády, čokoládová fontána) - Každý WS svého Umpalumpu. U každého WS skupinka lidí a po 5 - 10 minutách se

obmění. Bude tam i Augustus Gdoule se svoji mamkou, který při vysvětlování začne pojídat připravenou čokoládu a sál ho vytrestá - vcucne ho trubka na vadnou čokoládu. Zasekne se a odvalí ho Umpalumpové pryč. Wonka vysvětlí, že je zkažený protože je nenasytý. Poté jdou děti na WS. Poté přijde Wonka a ukončí scénu s tím, že si cukr musí odpočinout. Na jednom z WS bude položená součástka. Wonka nám předem řekne, že by tam někde měla být a ten, kdo ji objeví, ať si ji potichu a nenápadně vezme, schová ji a že si ji pak od něj vezme.. Až se vystřídají všichni všude, přijde Wonka a řekne, že už se sál zavírá, dá nám na památku kameny, co nikdy neztratí svou barvu a chuť a pošle nás z něj pryč .

Junioři: Rozhlasová hra/jiné večerní vyprávění pohádky

Senioři: Večerní rooftop program

Hra po městě: Získají historii města, pod kterou bude úvod do příběhu a mapa s vyznačenými místy, kde se nachází pohledy (v městě je umístěna bomba, která odpočítává čas než vybuchne. Cílem je zjistit kód, kterým vypnou bombu. Bomba=telefon). Po městě 10 míst, na každém místě pohled se zašifrovanou otázkou, odpovědí na ní je číslo. V cíli získají náповědu jak šestimístný kód získat z odpovědí na otázky. Pohledy jsou na zajímavých místech ve Sloupu. Při luštění šifer musí použít znalosti ze ZOZ. Celkový čas hry jsou 2 hodiny + 15 minut návrat.

Materiál	slepé mapy, věci na pitvu žížaly, krepáky, balónky, fontána, barevné papíry, nůžky, lepenky, voskovky, fixy, tužky, provázek, svíčky , formičky, lepidlo, čokotrubka, karty ctností, desky
Kostýmy	Wonka, Umpalumpové, Augustus

Neděle

Dopoledne:

Karty ctností

Úklid

Pokud zbyde čas, tak výplňové hry od Kristýny s Bětkou

Pamětní lístečky + Měňáky

Materiál	Měňáky, paměťáky, karty ctností
Kostýmy	

SO: snídaně - Překvapení WW

oběd - Chleba se salámem

večeře - Uzený s těstovinama

NE: snídaně - rohlík nebo tousták s paštikou

oběd - uzená polévka

Nebeský sál, 13.-15.12.2019

GARANT: Bláťa TANDEM: Op

- ✓ Zajištění spojů a koupení jízdenek.
- ✓ Info na web, facebook – Pěnkava vytváří úvodky a události.
- ✓ Zajištění kroniky na akci.
- ✓ Program k 1. dni daného měsíce.
- ✓ Zruš si přihlašování na webu 7 dní před akcí. - Op zajistí
- ✓ Jídelníček – sestavení i dle dostupných potravin (pozor na alergie). - Bláťa
- ✓ Zajištění jídla na výpravu – proviant nebo nákup. - Fík
- ✓ Paměťák – zajištění u Pěnkavy.
- ✓ Tisk (Bláťa) nejpozději 3 dny před akcí.
- ✓ Přibalit karty ctností
- ✓ Materiál – zajištění a připravení v klubovně, v případě nutnosti rozdělení mezi děti a vedoucí, zajištění výroby rekvizit (Bebina), ... Fík nakládá ve středu
- ✓ Kostýmy - zajištění a připravení v klubovně, v případě nutnosti rozdělení mezi děti a vedoucí (Baruše). Zajištěno u Bány
- ✓ Zapsání vypůjčení drahých položek do formuláře.
- ✓ Příprava lékárny (Bára).
- ✓ Smazání akce z webu.
- ✓ Zašedivění akce v harmonogramu.
- ✓ Report na web max 7. dní po akci – poslat Opovi info o reportu.
- ✓ Nahrát fotky do složky max 7. dní po akci - info Kozovi(třídí), Op propagace.
- Vyúčtování akce.
- ✓ Kontrola kancl kufru v případě, že jsi používal.
- ✓ Úklid a rozdělení věcí po akci max 7 dní po akci.
- ✓ Vrácení a podepsání zapůjčení drahých položek.
- Seznam dostupných potravin ve skládku, popřípadě úprava seznamu.

Pátek

Odjezd:

Time	Station	Distance
17:19	Praha Masarykovo n.	0 km
17:26	17:28 Praha-Vysočany	6 km
17:41	17:42 Praha-Čakovice	19 km
17:55	17:57 Neratovice	34 km
18:03	18:04 Všetaty	40 km
18:31	18:34 Mladá Boleslav hl.n.	72 km
18:43	18:49 Bakov n.Jizerou	81 km
18:51	18:52 Bakov n.Jizerou m.	82 km
18:58	18:59 Mnichovo Hradiště	88 km
19:12	19:26 Turnov	102 km
	19:30 Dolánky	105 km
19:35	19:36 Malá Skála	110 km
	19:39 Lišný	112 km
19:44	19:46 Železný Brod	116 km
	19:53 Jesenný	121 km
	20:02 Plavy	128 km
	20:04 Velké Hamry	129 km
	20:06 Velké Hamry město	130 km
20:12	Tanvald	133 km

Kontakt na ubytování:

Hezký den
Eichler Josef
tel. 602150071
oumukarov@quick.cz

https://obecmukarov.cz/default/default/1049_ubytovani

Program:

Večer

Přijdeme do ubytka - čeká nás cesta z Mnicháče, cca 10 km, což je na 2,5 hodiny. Příchod plánován tedy na půl 10 až 10 večerní.

Po příchodu se najíme a hned jdeme spát. Pokud to vyjde, tak by bylo hezké, kdyby přišli Umpíci do každého pokoje, nebo aspoň k těm malým a vyprávěli jim pohádku.

Pohádkáři jsou Koza(garant), Bára a Vačice

Kostýmy	Umpalumpové- dle počtu pokojů
----------------	-------------------------------

Sobota

Dopoledne - odpoledne:

9:00 snídaně ready, výdej, Karty ctností - vybíráme kartu SLUŠNOST(je to zaměřené na celý den a etiku) Marťa, do 10:00

Op a křídelníci si pak berou Rádce a Kozu - stezka Rádce.

Během cesty si mají za úkol vyrobit vlastní poutnickou hůl. Každý jiná stezka. Na konci mají rozjímat:

Náměty, kterých je možné se držet. Ale je skutečn na Tobě, s čím přijdeš.

- Co pro mne znamená být Rádce? (začínajícím vedoucím - Koza).
- Jaký je můj motiv pro to věnovat se tomuto ve svém životě? Proč to dělám?
- Co chci jako Rádce v roce 2020 dokázat?
- K čemu se zavazuji do dalších let?
- Co udělám pro to, abych se stal vedoucím?

Bebina, Bára a Vačice- vypráví příběh o Vánocích a přitom využívá děti jako herce, do max 11:00

LEGENDA O NAROZENÍ JEŽÍŠKA Malý Ježíšek se narodil podle biblického příběhu v městě Betlémě, kam se ze svého domova v Nazaretu vydali jeho rodiče Marie a Josef. Na dlouhou cestu se vydali poté, co římský císař vyhlásil sčítání lidí a jejich majetku, kvůli lepšímu vybírání daní. Aby sčítání proběhlo v pořádku, musel se každý hlásit ve městě, z kterého pocházel. Ve městě Betlémě nebyl té noci, kdy Josef s Marií došli, jediný volný nocleh a proto se na noc uchýlili v salaši nedaleko od městských bran. Tam také Marie porodila svého syna Ježíše. Namísto do kolébky jej uložila do jesliček, které jinak sloužily ke krmení dobytka. Jako první se o narození Ježíše dozvěděli pastýři, kterým se zjevil anděl a zvěstoval, že se narodil spasitel. Pastýři se hned vydali na cestu, aby se novému králi poklonili. Z východu se s cennými dary vydali tři mudrcové, kterým cestu ukazovala jasně zářící hvězda. Oni mudrcové byli Tři králové a mezi dary, které Ježíškovi nesli, byla myrha, kadidlo a zlato. O narození budoucího krále se dozvěděl i král Herodes Veliký. Ze strachu o svůj trůn

nechal okamžitě zavraždit všechny chlapce narozené v Betlémě. Josefovi a Marii se spolu s malým Ježíškem podařilo uprchnout do Egypta, odkud se vrátili zpět až po smrti Heroda.

Poté následuje scénka s Wonkou, který bude společně s Umpalumpama, kteří ho budou následovat jak ocásci a průběžně odpadávat, ukazovat jednotlivé činnosti. Představí nám nebeský sál (ten bude vyzdoben mráčky - udělá se na výpravě), ukáže a předá někomu z vedoucích karty, kde bude 8 chlívčků a tam si děti budou nechávat tiskat potvrzení, že tam byly. Každé dítě musí mít aspoň 5 WS s tím, že nejlepší z nich dostane cenu - to bude večerní kakao s mini marshmellow (čili cílem je, aby děcka dělala co nejvíce WS).

Také nám sdělí, jak moc důležité je se chovat slušně a dodržovat etiku při slavnostních chvílích jako nastane večer. Mít slavnostní oděv, chovat se slušně u jídla, chovat se slušně k ženám a také uznávat tradice - v tu chvíli přiskočí Umpík a podá Wonkovi nádobu, kde bude med. Ten pak pomaže všechny na tvář, aby měli štěstí celý příští rok.

Dílničky a tradice jsou:

Ozdobit stromek - výroba ozdob na stromek, pouze v barvě modré a bílé (jako nebičko)

Každý musí vyrobit aspoň 3 krásné ozdoby na stromek.

Pusinky (těsto z pytlíku) - **Marťa**

Každý musí být u zrodu nějaké pusinky, kterou si sám našlehá, sám si jí dá na plech, upeče.

Perníky (těsto z Ikei)

Tým Každý musí vyhnětat, rozválet, vykrájet, upéct a namalovat aspoň jedno cukrovíčko.

Cukrová vata - Fík a Brňák, pozor vyrobit i špejli z papíru na cukrovou vatu

Každý si musí vyrobit, nebo se přičinit k výrobě cukrové vaty.

Dekorace do místnosti - slavnostní večeře

Každý musí udělat aspoň jednu krásnou dekorativní věc do místnosti, kde bude probíhat slavnostní večeře.

Vánoční punč dětský a jablíčka krájení

Každý se přičiní při výrobě punče. A rozkrojí si jablíčko (může ho pak sníst)

Bramborový salát - Bláťa

Hezky a pěkně budeme dělat společně bramborový salát.

Vánoční příběh - 8 slov zadat - **Op a lití vosku**

Bude dáno 8 slov - Wonka, čokoláda, sál, nebe, Vánoce, tradice, štěstí, radost

A z toho se vytvoří příběh, který se pak večer po večeři přečte a následně se vloží do kroniky.

Zároveň se u Opa bude dělat lití vosku.

V průběhu dne proběhne vaflový oběd - bezmasé jídlo, které bude připravené již dopředu - čas si domluvíme dle aktuálního stavu, ale počítám, tak 1-2 hodina.

Punč

- 4 sáčky ovocného čaje bez barviv a aromat (nebo 4 lžičky sypaného čaje)
- 1 pomeranč (i s kůrou) + skrojky na ozdobu
- 1 červené jablko
- 500 ml červené hroznové šťávy či moštu
- 1 lžička rozinek, propláchnutých horkou vodou
- 5 hřebíčků, 1 svitek skořice, 2 hvězdičky badyánu + svitky skořice na ozdobu
- 2 lžičky hnědého cukru
- med a citronová šťáva na dochucení
- Ovoce

1 NAKRÁJEJTE

Omyté ovoce nakrájejte na úhledné tenké kousky, případně na kolečka. Jablka zbavte jádřinců, naopak slupky neloupejte, dodají punči hezkou červenou barvu. (Hrušky se pro tento účel moc nehodí – rychle se rozvaří a punč zakalí.)

2 ZAHŘEJTE

V hrnci přiveďte k bodu varu džus. Pak vhodte čaj a přilijte dva litry vroucí vody; nejlépe přímo z varné konvice. Celou dobu udržujte tekutinu horkou, ale ne vroucí. (Pro dospělé můžete čaj a horkou vodu nahradit červeným vínem.)

3 VSYPTÉ OVOCE

Přidejte ovoce, rozinky, koření a cukr. Plamen udržujte na minimu, aby punč nezačal vřít. Zahřívejte pár minut. Až ovoce trochu změkne, sejměte hrnec z ohně a nechte punč mírně zchladnout.

4 OSLAĎTE

Vyjměte koření a nápoj dochutte medem a citronovou šťávou. Podávejte ozdobené svítkem skořice a/nebo skrojcem pomeranče.

NĚCO NAVÍC

- Hroznová šťáva dodá punči hezkou barvu. Příště zkuste třeba brusinkový, černorybízový nebo jablečný džus.
- Koření, které do punče nasypete, si důkladně spočítejte. Budete si pak jisti, že jste vylovili opravdu vše.
- Hnědý cukr, ať řepný, nebo třtinový, seženete v mnoha různých kvalitách – od obarveného bílého až po temně hnědou hroudu cukru muscovado. Do punče zvolte středně hnědý cukr.
- Při chřipce nebo pro toho, kdo miluje ostřejší chuť, přidejte do nálevu zázvor – dá punči říz a specifickou chuť a vůni.

Stromek - Matěj + senioři pokud budou chtít

Večer:

16:30-18:30 rituál rádce + pouštění lodiček

Rádci čekají ve vyhřátém obýváku. Všichni mezitím přejdou do pokoje "Sušáků" a tam se postaví do kruhu. Bude tam někde viset i poutnická vlajka. Rádci chodí postupně (doprovází je křídelník, co se pak řadí mezi ostatní) a po svém proslovu jsou přijati mezi ostatní zpět. Zařazují se do kruhu. Nakonec má kdokoli z vedoucích možnost promluvit - nemusí být využito.

Lodičky pouštíme v jezírku na terase. Když bude zmrzlé, tak v neckách, co přineseme do školy, protože na chalupě nepoteče voda.

18:30-19:30 etiketa dle Marti -

- Převlečení do společenských oděvů + přinesení dárků
- Co je to etiketa a proč si o ní něco říkáme?

Jednotlivé body:

1. Minuta ticha
2. Státní hymna
3. Sundání čepice
4. Muž podrží dámě dveře a nechá ji vejít
5. Sundání kabátu
6. Muž nechá sednout ženu první a přisune ji židli
7. Když se žena zvedá, vstává i muž
8. Mobilní telefon nepatří na stůl a nepoužívá se během večeře
9. Přípitek
10. Ruce na stole, lokty se o stůl neopírají
11. Nehoupeme se, nemluvíme s plnou pusou, nemlaskáme
12. Ubrousek
13. Když vám spadne vidlička, nůž nebo lžíce vezměte si čistou a tamtu nechte na zemi
14. Použitý příbor se nepokládá na stůl
15. Příbor (doprava, křížem)
16. Krájení, sousto ne příliš velké a přímo do pusy
17. Pití až po sněžení sousta
18. Něco na druhém konci stolu, požádáme o podání

Je to tak na dvacet minut, protože dětem bude dlouho trvat než se převléknou do svých společenských oděvů. Při večeři zkusíme dodržovat etiketu, tím že si dámy sednou první atd. Pokud se nám to nelíbí he potřeba to říct

19:45 večeře a dárky

Sedíme u jednoho stolu, je tam ozdobený stromek, dárky pod ním, Op proslov, jsme krásní a čistí. Pod stromkem bude i velký klíč natahovací s velkou mašlí s kartičkou, že to je od Wonky.

Materiál	Karty na WS, proklady, barva bílá a modrá, modrý krepák(hodně), modrá lástka, závěsovinu, záclony, bílé a modré papíry na ozdoby, nůžky, lepidla, těsto na pusinky, těsto na perníky, plnicí sáček na pusinky(několikrát), formičky na perníky, váleček(několikrát), zdobíčky, aku vrtačky(aspoň 2x), víčko od zavařovaček(20x), krabice 4x, špejle, drátek, provázek, ovocný čaj 2x, pomeranč 10x, jablko 10x červené, dle osob ne rozkrojení jablko, balení rozinek, 5l hroznové šťávy/moštu, skořice v celku, badyán, hřebíček, hnědý cukr, med, citrony 10x, svíčky čajovky i
-----------------	---

	dlouhé, věci na bramborový salát, vosk (granulovaný z klubovny), věc na lití vosku(paní Opová), potravinářské barvivo, šlehač ruční, tužky, propisky, pastelky, kakao mini marshmellow, velký klíč, vlajka
Kostýmy	Wonka, 9 Umpíků(8 WS + 1 medař, co odejde pak s Wonkou)

Neděle

Dopoledne:







8:45-9:00 Rozcvička - vede Řízek - Umpíková tradice, když se slaví nějaký svátek.





9:00 snídaně - karty ctností -Bára, končíme max v půl 11, hned po přijde Umpík a rozdá nám paměťák + rozdáme měňáky.







Balení, úklid, ve 12 hodin odchod na vlak.


Materiál	Karty ctností, měňáky, paměťáky
Kostýmy	Umpalumpové 3x,


Odjezd:


R 1151 2. R      








	●	13:44 Tanvald	0 km
13:48	●	13:49 Velké Hamry město 	3 km
13:54	●	13:55 Plavy 	5 km
	●	14:04 Jesenný 	12 km
14:12	●	14:25 Železný Brod	17 km
14:31	●	14:32 Malá Skála	23 km
14:41	●	14:44 Turnov	31 km
14:56	●	14:58 Mnichovo Hradiště	45 km
15:03	●	15:04 Bakov n.Jizerou m. 	51 km
15:15	●	15:23 Mladá Boleslav hl.n.	61 km
15:49	●	15:50 Všetaty	93 km
15:56	●	15:58 Neratovice	99 km
16:11	●	16:13 Praha-Čakovice	114 km
	●	16:28 Praha-Vysočany 	127 km
16:39	●	Praha hl.n. 	133 km


 [ARRIVA vlaky s.r.o.](#); Křížíkova 148/34, 186 00 Praha 8-Karlín

 ve vlaku řazení k sezení pouze vozy 2.vozové třídy

 do označených vozů možno zakoupit místenku

 ve vlaku je plánováno řazení vozu s bezdrátovým připojením k internetu

 ve vlaku řazen vůz s přípojkou 230 V

 tichý oddíl

Lyžo-bobo Cukrová Hora, 17. – 20. 1. 2020

GARANT: Brňák TANDEM: Fík

- Zajištění spojů a koupení jízdenek - chybí linkové busy jinak OK
- ✓ Info na web, facebook – Pěnkava vytváří úvodky a události - Done
- ✓ Zajištění kroniky na akci - Urgovaná Soňa, vezme ji, jede na akci.
- ✓ Program k 1. dni daného měsíce.
- ✓ Zruš si přihlašování na webu 7 dní před akcí. - Brňák Zajistí
- ✓ Domluv se s dietářema (bezlepci, vegani atp.) ihned po konci přihlášek.
- ✓ Jídelníček – sestavení i dle dostupných potravin (pozor na alergie). - Bláťa
- ✓ Zajištění jídla na výpravu – proviant nebo nákup. - Fík
- ✓ Paměťák – zajištění u Pěnkavy.
- ✓ Tisk (Bláťa) nejpozději 3 dny před akcí.
- ✓ Přibalit karty ctností
- ✓ Materiál – zajištění a připravení v klubovně, v případě nutnosti rozdělení mezi děti a vedoucí, zajištění výroby rekvizit (Bebina), ... Fík nakládá ve středu
- ✓ Kostýmy - zajištění a připravení v klubovně, v případě nutnosti rozdělení mezi děti a vedoucí (Baruše). Zajištěno u Bány
- ✓ Zapsání vypůjčení drahých položek do formuláře.
- ✓ Příprava lékárny (Bára).
- Smazání akce z webu.
- Zašedivění akci v harmonogramu.
- Report na web max 7. dní po akci – poslat Opovi info o reportu.
- Nahrát fotky do složky max 7. dní po akci - info Kozovi(třídí), Op propagace.
- Vyúčtování akce.
- Kontrola kanců kufru v případě, že jsi používal.
- Úklid a rozdělení věcí po akci max 7 dní po akci.
- Vrácení a podepsání zapůjčení drahých položek.
- Seznam dostupných potravin ve skládku, popřípadě úprava seznamu.
- Zajistit cestovní pojištění pro všechny lyžaře - neřešíme, protože se lyžovat nebude.

DOPRAVA TAM:

- **Odjezd 17:00 autobusem z Nádraží Holešovice - předpokládané ubytování okolo půl desáté.**
 - Quick bus Směr Svor, tam přestup na Dolní Světlou
 - Příjezd do dolní světlé 19:53 - Cesta na chatu 2,5 KM. Do kopce tj. cca Hodinka a půl Do půl 10 jsme tam. V 10 spíme.
- Detail viz následující screenshot.

17:00 17.1. pá

Celkový čas 2 hod 53 min, vzdálenost 116 km

 **Bus 510901 20** ⑤ ⑦ R

1 hod 46 min, 102 km, směr: Rumburk,žel.st. >

●	17:00	Praha,„Nádraží Holešovice	2
●	18:05	Dubá,„aut.nádr.	§3
●	18:15	Jestřebí,„křiž.	× §2 §3
●	18:25	Česká Lípa,„Hlavní nádraží MHD	§2
●	18:30	Česká Lípa,„Borská	§2
●	18:40	Nový Bor,„aut.nádr.	§2
●	18:46	Svor,„otočka	
●	19:25	Rumburk,„žel.st.	

 **Bus 500441 15**  

28 min, 14 km, směr: Krompach >

●	19:15	Nový Bor,„aut.nádr.	11 4001
●	19:25	Svor,„otočka	× 2306
●	19:27	Cvikov,„rozc.Rousínov	× 2301
●	19:28	Cvikov,„sídliště	× 2301
●	19:35	Cvikov,„aut.st.	2301
●	19:37	Cvikov,„rest.Sever	× 2301
●	19:41	Cvikov,Trávník	× 2302
●	19:43	Mařenice,„Mařeničky,ÚSP	× 2302
●	19:45	Mařenice,„prodejna	× 2302
●	19:49	Krompach,„Juliovka	× 2304
●	19:50	Mařenice,„Dolní Světlá,„střed	× 2304
●	19:53	Mařenice,„Dolní Světlá	× 2304
●	19:59	Krompach	2304

DOPRAVA ZPĚT:

- Odchod z chaty v 13:40 - cesta na cca hodinku, je to z kopce, zbytek je rezerva na koulování atd.
- Odjezd 15:32 - bude potřeba dobře zvládat přestupy máme na každý 10 min!!!

15:32 19.1. ne		Celkový čas 2 hod 33 min, vzdálenost 142 km	
 Bus 500441 106 †		17 min, 9 km, směr: Cvikov,,aut.st. >	
15:25 Krompach			2304
15:32 Mařenice,Dolní Světlá		×	2304
15:33 Mařenice,Dolní Světlá,střed		×	2304
15:35 Krompach,Juliovka		×	2304
15:38 Mařenice,,prodejna		×	2302
15:40 Mařenice,Mařeničky,ÚSP		×	2302
15:42 Cvikov,Trávník		×	2302
15:47 Cvikov,,rest.Sever		×	2301
15:49 Cvikov,,aut.st.			2301
 Bus 500440 110 ⑥ †		51 min, 39 km, směr: Liberec,,aut.nádr. >	
15:45 Nový Bor,,aut.nádr.			7 4001
16:00 Cvikov,,aut.st.			2301
16:03 Cvikov,Drnovec		×	2301
16:05 Kunratice u Cvikova,,rest.		×	2303
16:12 Jablonné v Podj,,žel.st.			4 0301
16:15 Jablonné v Podj,,Zdisl.z Lemberka			0301
16:18 Jablonné v Podj,,Lvová		×	0301
16:21 Rynoltice,,Jednota		×	0303
16:23 Rynoltice,Jítrava,hl.sil.		×	0307
16:26 Bílý Kostel n.Nisou,,Rozkoš		×	0202
16:29 Bílý Kostel n.Nisou,,hl.sil.		1 ×	0202
16:30 Chrastava,,Termální lázně		×	0202
16:35 Chrastava,,aut.nádr.			2 0201
16:39 Liberec,Bedřichovka		×	0001
16:45 Liberec,Růžodol I MHD		×	0001
16:49 Liberec,,Šaldovo nám. MHD		◀ ×	0001
16:51 Liberec,,Fügnerova BB-WCMHD		◀ M	0001
16:55 Liberec,,aut.nádr. MHD			2 0001
 Bus 154420 48 🏠		1 hod 5 min, 94 km, směr: Praha,,Černý Most >	
16:40 Liberec,,aut.nádr. MHD			8
17:00 Liberec,,Fügnerova BB-WCMHD			
18:05 Praha,,Černý Most			

Kontakt na ubytování:

Jindřich Šatava - jindrich.satava@centrum.cz (správce objektu). Tel: 732 350 967

Jenda Mekota (předání v pátek) - 737 442 220

Materiál, co máme	
	Silikonové formy na výrobu ledu. Karty ctností.
	Koule na petanque. Vzduchovky od Milana, 2x boby , Kartony od Pytláka, Fáborky (kancl kufr)
	2x boby
	Provázek na lyže, Fošny od fíka
	Petanque,
	Značkovací sprej.
	Alobal - celofán - na zabalení věcí.
	Formičky na vlastní čokoládu.

	Keramická forma na nalévání čokolády.
Materiál ke koupení	Materiál na výrobu čokolády (1 Kg cukr moučkový, 480 gramů kakao, 800 gramů ztužený rostlinný tuk), Sáček mandlových kousků nebo lupínků x2, sáček kešu 1x , sáček rozinek x1, lískové oříšky x1, sušený ananas x1, papája x1, sušený kokos strohaný(pokud bude větší kousky) x1, sušený banán x1, gumoví medvídci 1x, kyselá žížalky 1x, Pomeranč 1x, citron 1x
Kostýmy	Wonka, Umpalumpové alespoň 6.

PROGRAM

Sumář v pár větách:

Děti dojedou na jedinečnou cukrovou horu, dozví se, že je to jediné místo, kde se přírodně chladí čokoláda. Pro ten nejjemnější cukr si dojedou na samý vrchol cukrové hory. Tam také obdrží základ čokolády ingredience. O další ingredience a speciální přísady budou soutěžit v rámci odpolední olympiády. Výprava vrcholí výrobou vlastní čokolády a jejím vychlazením v chladících. Ráno si budou kontrolovat svoje výsledky (zamražené čokolády).

Cíle:

- Naučit se vyrobit si vlastní čokoládu.
- Zjistit proč je v zimě zima a v létě teplo. Jak obíhá planeta kolem Slunce.

Pátek

Večer

Příjezd 19:53 a odchod na chatu. Cesta cca 2,5 km je to dost do kopce počítám 1,5 hodiny času.

Po příchodu na chatu a rozdělení ubytování přichází Wonka. Vítá děti na cukrové hoře. Příběh cukrové hory:

- Jediné místo na světě, kde se zpracovaná čokoláda chladí přírodní teplotou. Tato místnost je otevřena pouze 2 měsíce v roce a oni mají tu čest, se do ní podívat právě v tuto dobu.
- Místnost používá přírodních mrazáků venku a probíhá zde ochlazení čokolády na optimální teplotu před jejím balením a konzumací.
- Rozloučí se s nimi, že o tuto jedinečnou místnost je nutné se starat a že doufám, že mu s tím zítra pomohou.

Sobota

Snídaně na brzo, ideálně na 8:30

Dopoledne:

- V 9:30 - karty ctností - standardně losované. Zatím není určené kdo, pokud se někdo hlásí, v komentáři se doplňte. Prosim né OP, přijde potom jako Wonka.
- Po kartách dáme čtení kroniky a předání.
- V 10:00 příchod Wonky, který dětem rozdává úkoly:

- Řekne jim, že si budou moct sami vyrobit čokoládu, dle jeho nové receptury, speciálně připravenou na přírodní ochlazování v cukrové hoře.
- Cukrová hora je místem - kde je Wonkova čokoládovna testuje nové typy čokolád a přísad. Vy jako pracovníci továrny budete mít možnost vyrobit svoji vlastní.
- Ten nejjemnější a nejlepší cukr mohou získat pouze na samém vrcholu cukrové hory.
- Pak ji necháte vychladnout v těch nejlepších podmínkách, které jsou práce na cukrové hoře.
- Dostanou návod v dopise od Wonky. Bláťa.
- Po příchodu Wonky balení na procházku a vyrazíme směrem viz níže.
 - Cíl cesty získat nejjemnější cukr, který se nachází na samém vrcholu cukrové hory.
 - Okruh cca zde: <https://mapy.cz/s/lucebemede>.
 - Vrchol Luž, tam budou stát Umpalumpové a budou chtít znát tajemství výroby čokolády (toto je nutné vymyslet, aby to bylo co nejvíce cool).
 - Cíl cesty: donést ten nejjemnější cukr pro výrobu čokolády
 - Chceme něco po cestě?, hry nějak dát dětem zabrat. Úkoly od Umpalumpů.
-
- Pozdní oběd na 13:00 - dle toho jak se vrátíme.
- Odpoledne 14:30.

Olympiáda (dle času budou disciplíny) - 1 - 1,5 hodinky.

- rozdělení na 4 týmy - 22 dětí, tj. 6, 6, 5, 5.
- Cíl olympiády vysoutěžit nové exkluzivní přísady do čokolády. Každý tým, co vyhraje nějakou disciplínu bude moci obdržet nějakou speciální ingredienci k použití do čokolády a také o tvary čokolízatek, které z čokolády vyrobí.
- Hry v olympiádě:
 - Každý absolvuje všechny disciplíny, některé budou týmové - některé samostatné.
 - Biathlon - kontaktován Milan z Krhutů, jinak vypustíme.
 - Samostatná běží malý okruh střel z leže.
 - Běží velký okruh - střel znovu.
 - Na čas - vyhodnocení všech týmů na konci. Penalizace za netrefenou střelu 15 sekund.
 - Psí spřežení - 2x boby jeden sedí na bobech zbytek ho táhne vyznačenou trasou budou pouze dvoje boby, bude na čas.
 - Jízda na lyžích - dostanou spojené lyže s provázky. Budou muse našlapovat společně jednou pak druhou.
 - Bude probíhat paralelně. Vždy dva týmy proti sobě - vítěz z vítězem, poražený s poraženým v druhém kole.
 - Obří slalom naruby - děti běží do kopce mezi brankami - na čas.
 - Curling (na závěr souboj)
 - Uděláme kruhy a budeme do nich kutálet petanquové koule.
 - Záložní nápady na doma:
 - <https://blog.mall.cz/rodina/tipy-na-olympijske-radeni-pro-celou-rodinu-650.html>
 - Vyndávání zamrzlého hokejisty - postavičky z kindrvajíček
 - Bruslení na utěrkách vytyčená dráha po pokoji.
 - Curling na stolech.
-

- Výroba chladících boxu (míst, kde se bude chladit jejich čokoláda).
 - Po dokončení olympiády, budou ještě děti muset připravit místa pro ochlazení jejich výtvorů. Mají sice všechny ingredience, ale bez pořádného místečka pro vytrvrdnutí čokolády, to nejde.
 - Každý z týmů si tudíž vytvoří chladírnu na čokoládu - čtverec, označený fábory. Mohou si vyzdobit mohou si poprosit o co chtějí stačí půl hodka na výrobu max hodka, dle spěchu/přebytku času.

Večer:

- Společná večeře v 18:00 cca.

Večer - výroba jedinečné Wonkovi čokolády a příprava chladících míst.

- Od 19:00 cca přijdou umpalumpové a předají dětem na papíře postup na výrobu čokolády. Děti s vedoucími vyrábí vlastní čokoládu, kterou budou následně nalévat do forem. Tvrdnout bude venku za ideálních podmínek.

Recept na výrobu čokolády:

- 250 gramů cukru moučkového
- 120 gramů kakaa
- 200 gramů ztužený rostlinný tuk

cca 20:30 Přijde Wonka s umpalumpy, zkontroluje jak:

- Vyrobili chlaďáky.
- Ochutná jedno lízátko - jestli už má správnou teplotu a pokud budou zmrzlé, dovolí jim po závodě konzumaci

Neděle

Dopoledne:

- Snídaně a karty ctnosti .
 - 9:00 snídaně
 - 10 - Karty +/- (Brňák)
- Příklad Wonky:
 - S jasným dotazem jak je na tom jejich čokoláda. Vyzve děti ať mu jí jdou ukázat, co dokázali jako případní pracovníci jeho továrny.
 - Při odzkoušení schváleně někomu lízátko slízne a ohodnotí jak dobré je.
 - Vyzve ostatní děti, že jejich výtvary jsou jen a jen jejich a ať je každý ochutná a podělí se s ostatními.
 - Následně si ostatní děti vezmou lízátko a vychutnávají.
 - Zároveň po sobě uklidí chlaďáky.
 - Zároveň jim řekne, že v superjemném cukru se někdy schovává překvapení.
 - Tentokrát děti vyšleme samotné (pouze se staršími) znova pro cukr k umpalumpům. Ti jim dají cukr a v něm bude skrytá součástka do stroje.

Společně:

- Oběd 12 ctá @Fik, Pytlák

- Rozdání paměťáků, uklíd a jdeme zpět na bus.
- Balení po obědě a příprava na odchod.

Staré, kdyby náhodou napadlo:

- Kdyby náhodou napadl sníh:
 - Navíc je tradicí, že třetí sobotu v otevíracím měsíci, se jede noční bobařská show (on má právo první jízdy na upravené trati) - jak jinak.
 - Na to je však nutné:
 - (Lyžaři úkoly)
 - Sehnat všechny ingredience na odvrácené straně Cukrové hory (za hlubokým srázem), kde jezdí Wonkova Lanovka - úkol pro Lyžaře dovést ampule s výrobním materiálem.
 - Naleznout v horách ztracený návod na výrobu.
 - Bobisti úkoly:
 - Postavit chladicí místnost - vyhrabat čtverce do sněhu, kde se postupně položí silikonové lóže pro ztuhnutí čokolády.
 - Vybudovat a uhladit bobařskou dráhu pro Wonku.
 - Volné úkoly, kdyby bobisti neměli co dělat:
 - Stavět podobizny Wonky a Upmalumpů ze sněhu
 - Stavět Iglu :-) - Dovezu Lopatu a krabice.
 - 10:30 nejpozději Lyžaři vyráží na Svah - cesta cca půl hodky.
 - Cca 1,2 km - část bude první jízda na Svahu. Cesta tudy: <https://mapy.cz/s/mazabosofo>
 - Bobisti to krosí přímo pod chatou zde (dříve tam byly na české straně sjezdovky): <https://mapy.cz/turisticka?x=14.6531318&y=50.8398894&z=17&source=coor&id=14.65033158659935%2C50.84116652274128>
-

Odpoledne:

Lyžaři

- Lyžujeme do cca 15 max 16:00 dle toho jak budou děti unavené a kolik bude sněhu.
 - Plní zadané úkoly a mají s sebou balíček + si něco koupí u vleku.

Bobisti:

- Bobují dokud je to bude bavit, mají oběd na chatě
 - Plní zadané úkoly viz nahoře.
-

Lyžaři - pokud ostatní budou souhlasit

- Dřívější snídaně a budíček (pouze pro dobrovolníky).
 - Musíme být na vleku 9:30 - vynechají karty ctnosti.
 - Lyžování na hodinku a půl tj. do 11:00 (resp tak, abychom před 12:00 byli na chatě)
 - Z předchozího dne ověříme jak dlouho to s lyžemi trvá.

Večerní bobování s Wonkou:

-
- Wonka jede první na lékořicových bobech (moje černý s volantem). Potom je půjčí ostatním a s umpalumpy se loučí.
- Ukončení bobovačky proběhne tak, že umpalumpové přijdou střežit chladáky a sdělí, že čokoláda potřebuje na tuhnutí klid. Všichni do chaty do hajan.

Žvýkačkové mámení 21.–23.2. 2020

GARANT:Pytlák TANDEM: Koza, Bláťa

- ✓ Zajištění spojů a koupení jízdenek.
- ✓ Info na web, facebook – Pěnkava vytváří úvodky a události.
- ✓ Zajištění kroniky na akci. má **Soňka**
- ✓ Program k 1. dni daného měsíce.
- ✓ Zruš si přihlašování na webu 7 dní před akcí. - Op zajistí
- ✓ Jídelníček – sestavení i dle dostupných potravin (pozor na alergie). - Bláťa
- ✓ Zajištění jídla na výpravu – proviant nebo nákup. - Fík
- ✓ Paměťák – zajištění u Pěnkavy.
- ✓ Tisk (Bláťa) nejpozději 3 dny před akcí.(návod na čištění zubů, paměťák)
- ✓ Přibalit karty ctností
- ✓ Materiál – zajištění a připravení v klubovně, v případě nutnosti rozdělení mezi děti a vedoucí, zajištění výroby rekvizit (Bebina), ... Fík nakládá ve středu
- ✓ Kostýmy - zajištění a připravení v klubovně, v případě nutnosti rozdělení mezi děti a vedoucí (Baruše). Zajištěno u Bány
- ✓ Zapsání vypůjčení drahých položek do formuláře.
- ✓ Příprava lékárny (Bára).
- ✓ Smazání akce z webu.
- ✓ Zašedivění akce v harmonogramu.
- ✓ Report na web max 7. dní po akci – poslat Opovi info o reportu.
- ✓ Nahrát fotky do složky max 7. dní po akci - info Kozovi(třídí), Op propagace.
- ✓ Vyúčtování akce.
- ✓ Kontrola kanců kufru v případě, že jsi používal - Korbič a Fífa zkontroloval - nutno doplnit.
- Úklid a rozdělení věcí po akci max 7 dní po akci.
- ✓ Vrácení a podepsání zapůjčení drahých položek.
- ✓ Seznam dostupných potravin ve skládku, popřípadě úprava seznamu.

DOPRAVA TAM: sraz 17:00 Černý most (pod metrem nástupiště č.5)

17:20 21.2. pá

Celkový čas 1 hod 23 min, vzdálen

 **Bus 260600 6** 

1 hod 23 min, 65 km, s
p.Bez

●	17:20	Praha,,Černý Most
●	17:57	Mladá Boleslav,,Jičínská MHD
●	18:00	Mladá Boleslav,,nám.Republiky MHD
●	18:01	Mladá Boleslav,,U Sportu MHD
●	18:15	Mladá Boleslav,,Aut.st. MHD
●	18:18	Mladá Boleslav,,U hřiště MHD
●	18:23	Hrdlořezy,,Přední důl MHD
●	18:25	Hrdlořezy MHD
●	18:28	Čistá,,křižovatka
●	18:30	Čistá,Stránka
●	18:32	Čistá,,hřiště
●	18:36	Bělá p.Bezd.,,u Červené vily
●	18:38	Bělá p.Bezd.,,Na výsluní
●	18:40	Bělá p.Bezd.,,u továrny
●	18:42	Bělá p.Bezd.,,U konička
●	18:43	Bělá p.Bezd.,,nám.
●	18:47	Bělá p.Bezd.,,Atmos

Materiál, co máme	Kancl. kufr, Lékárna, Krepáky, Karty ctností, reprák velký,(GPS od Stopáků), lano, paměťáky
Materiál ke koupení	růžové krepáky, kulaté žvýkačky, sehnat levné zubní kartáčky, věci na výrobu slizu(, na výrobu žvýkačky, gumové rukavice, rouška, rostažhubky, balonky,
Kostýmy	WW , nového Umpalumpu (hodně barevný kostým), Otec WW(zubní lékař),Fialka Garderobová+Matka, Umpalumpové 4x

PROGRAM

Pátek:

Večer

Příchod na chatu okolo 19:00 hod.

Večeře- poté přijde Umpalumpa (nový kostým barevný) záškodník!

Přinese každému z dětí vlastní druh žvýkačky, jakmile začnou děti žvýkat začne se škodolibě smát a odejde.

Poté přijde WW a zeptá se dětí zda tohoto Umpalumpu znají a že od něho dostal také žvýkačku a je mu nějak divně.Pokusíme se z toho vyspat a uvidíme co ráno.

Sobota:

Dopoledne: budíček v 8:30 snídaně 9:00,

karty ctnosti v 9:30-10:00 - **Pytlák** - program

Přijde WW celý zmatený , že ráno vstal a neví proč, ale něco ho nutí se vydat na cestu.

Ve snu se mu zdálo o cestě , kterou nám překreslil a popsal do plánu. Cesta se skládá ze tří bodů (google maps je [zde](#)) jde se přes tři body v okolí a končí se na zámku asi 200 m od chaty. Na jednotlivých bodech si dáme nějakou aktivitu a nebo taky ne - záleží na čase a náladě. Na konci cesty zpráva o návštěvě Wilbura Wonky (zubní kartáčky a pasta, guma Hande)

Zpět na chatu a oběd 13:00 - 14:00 hod.

Po obědě program venku(**Tygr a Drak?**) vyčištění zubů (dle návodu-Bláťa tisk)

1. Zubní ordinace (máme rostažhubky),kontrola chrupu - máme desky s obrázkem chrupu, kam se výsledky kontroly budou zaznamenávat.Po kontrole každé dítě dostane podepsanou zprávu o své prohlídce.(kontrola 1 dítě cca 5 min).
2. Děti budou po dvojicích vcházet do ordinace(po kontrole opět za ostatními).
3. **Poslední pacient je Willy Wonka (budou u toho všechny děti).**

Večeře cca 18:00 hod. Pokud bude čas, vyplní Koza a senioři.

Po večeři přijde WW, pozve děti za odměnu a statečnost do žvýkačkového sálu a předá dětem tajný recept na výrobu žvýkačky a slizu.

Dvě skupinky:

1. výroba žvýkačky
2. výroba slizu(přitom bude WW pomáhat,radit přísady a vyrábět svou žvýkačku)

Přijde Fialka a řekne, že se dozvěděla, že je tu žvýkačkový sál a ona je odbornicí na žvýkání.

Poté scéna se Žvýkačkou - Fialce zmodrá nos, odběhne a nafoukne se . V tu chvíli se objeví Umpalumpové , spustí se písnička a odvedou si ji.

Konečná řeč WW, rozloučení s dětmi.

Dle času - volná zábava (kytara, Stezky, ZOZ - Vačice, Pěnkava, Fík, hry)

Neděle:

Dopoledne: snídaně,

karty ctností - **Korbič** - info předat už v sobotu

zabalení +úklid

poté hra venku , uvnitř (děti které budou mít hotovo) -

Přijde WW a Divnoumpaluppa, poděkuje za včejší spolupráci. Zeptá se dětí , zda vědí proč jim dal Umpaluppa v pátek ty divnožvýkačky? (No přeci, aby nás to dovedlo k tátovi).

Rozdá paměťáky a rozloučí se!

My rozdáme měňáky, pochválíme, nebo pokáráme děti(za to jak se chovali o víkendu).

Oběd

DOPRAVA ZPĚT: odchod s chaty nejpozději 13:30 asi 1,5 km k vlaku

14:12 23.2. ne

Celkový čas 22 min, vzdálenost 19 km

 **Os 6013**  






22 min, 19 km, směr: Mladá Boleslav hl.n. >

● 12:37 Rumburk
● **14:12 Bělá p.Bездězem**
● 14:15 Bělá p.Bездězem z. ×
● 14:20 Malá Bělá ×
● 14:24 Bakov n.Jizerou
● **14:34 Mladá Boleslav hl.n.**


 [České dráhy, a.s.](#); nábřeží L. Svobody 1222/12, 110 15 Praha 1; +420 221 111 122


15:23 23.2. ne

Celkový čas 1 hod 16 min, vzdálenost 72 km

 **R 1151**  2. R   

1 hod 16 min, 72 km, směr: Praha hl.n. >

● 13:44 Tanvald
● **15:23 Mladá Boleslav hl.n.**
● 15:50 Všetaty
● 15:58 Neratovice
● 16:13 Praha-Čakovice
● 16:28 Praha-Vysočany
● **16:39 Praha hl.n.** 

 [ARRIVA vlaky s.r.o.](#); Křižíkova 148/34, 186 00 Praha 8-Karlín

Postavy:

DivnoUmpalumpa - Pěnkava
Wilbur Wonka - Bláťa
WW - Opičák
Umpalumpa - Fík, Koza, Korbič, Vačice
Fialka a matka - Bláťa, Bebina

Jídelníček:

Pátek: večeři každý sám

Sobota: snídaně - rohlík s paštikou

oběd- špagety(těstoviny, protlak, mleté maso, buřty, sýr)

večeře- chleba ve vajíčku(chleba, vajíčka, kečup, okurky, cibulka, hořčice)

Neděle: snídaně - chleba s marmeládou

oběd - česneková polévka (křupinky, kuličky)

svačina - sušenka, ovoce, kolečko salámu a pečivo

(50°30'08.7"N 14°47'54.9"E

1. 50°30'30.4"N 14°48'00.1"E

2. 50°30'05.7"N 14°48'10.9"E

3. 50°30'04.2"N 14°48'27.0"E

4. 50°29'59.4"N 14°48'23.7"E

<https://www.google.com/maps/dir/%C4%8Cesk%C3%BD+Ryb%C3%A1%C5%99sk%C3%BD+Svaz,+MO+-+B%C4%9BI%C3%A1+pod+Bezd%C4%9Bzem,+U+St%C5%99elnice+317,+294+21+B%C4%9BI%C3%A1+pod+Bezd%C4%9Bzem/%C4%8CESK%C%81+BR%C3%81NA/50.5082054,14.8000811/Masarykovo+n%C3%A1m%C4%9Bst%C3%AD/Z%C3%A1mek+B%C4%9BI%C3%A1+pod+Bezd%C4%9Bzem/%C4%8Cesk%C3%BD+Ryb%C3%A1%C5%99sk%C3%BD+Svaz,+MO+-+B%C4%9BI%C3%A1+pod+Bezd%C4%9Bzem,+U+St%C5%99elnice+317,+294+21+B%C4%9BI%C3%A1+pod+Bezd%C4%9Bzem/@50.5013389,14.7982537,16z/data=!4m33!4m32!1m5!1m1!1s0x470950a40c589e59:0x860fbb6609f63a95!2m2!1d14.806338!2d50.4998697!1m5!1m1!1s0x47095a0a0a656353:0xa9e433f57438acd6!2m2!1d14.7985431!2d50.502437!1m0!1m5!1m1!1s0x470951f2ef8918cb:0xb2d04e9438fbe7b4!2m2!1d14.8028319!2d50.5015457!1m5!1m1!1s0x0:0x2eb8d505665d0f0b!2m2!1d14.8073405!2d50.5012437!1m5!1m1!1s0x470950a40c589e59:0x860fbb6609f63a95!2m2!1d14.806338!2d50.4998697!3e2>



Skleněný létající výtah, 20.–22. 3. 2020


GARANT: Bára TANDEM: Martina




- Zajištění spojů a koupení jízdenek
- ✓ Info na web, facebook – Pěnkava vytváří úvodky a události.
- Zajištění kroniky na akci - po únorovce - má Mája
- Program k 1. dni daného měsíce.
- Zruš si přihlašování na webu 7 dní před akcí. - Op zajistí
- Zruš si přihlašování na webu 7 dní před akcí. - Brňák Zajistí
- Jídelníček – sestavení i dle dostupných potravin (pozor na alergie).
- Zajištění jídla na výpravu – proviant nebo nákup.
- ✓ Paměťák – zajištění u Pěnkavy.
- Tisk (Bláťa) nejpozději 3 dny před akcí.
- Přibalit karty ctností
- Materiál – zajištění a připravení v klubovně, v případě nutnosti rozdělení mezi děti a vedoucí, zajištění výroby rekvizit (Bebina),
- Kostýmy - zajištění a připravení v klubovně, v případě nutnosti rozdělení mezi děti a vedoucí (Baruše). Zajištěno u Bány
- Zapsání vypůjčení drahých položek do formuláře.
- Příprava lékárny (Bára).
- Smazání akce z webu.
- Zašedivění akce v harmonogramu.
- Report na web max 7. dní po akci – poslat Opovi info o reportu.
- Nahrát fotky do složky max 7. dní po akci - info Kozovi (třídí), Op propagace.
- Vyúčtování akce.
- Kontrola kanců kufru v případě, že jsi používal.
- Úklid a rozdělení věcí po akci max 7 dní po akci.
- Vrácení a podepsání zapůjčení drahých položek.
- Seznam dostupných potravin ve skládku, popřípadě úprava seznamu.
- kontaktovat správce

DOPRAVA TAM:





16:47 20.3. pá Celkový čas 2 hod 33 min, vzdálenost 134 km

R 680 Labe R D   České dráhy, a.s. >

- 16:47 Praha hl.n. 
- 17:57 Lovosice



Os 6113    České dráhy, a.s. >

- 18:00 Lovosice
- 19:20 Česká Lípa hl.n.




[Detaily spojení](#)    **Cena 170 Kč**  **Do košíku**


DOPRAVA ZPĚT:





13:38 22.3. ne Celkový čas 2 hod 58 min, vzdálenost 160 km

R 1388 Ploučnice 2. R D   České dráhy, a.s. >

- 13:38 Česká Lípa hl.n.
- 14:33 Ústí n.L.hl.n.

R 613 Krušnohor R    České dráhy, a.s. >

- 15:22 Ústí n.L.hl.n.
- 16:36 Praha hl.n. 

[Detaily spojení](#)    **Cena 239 Kč**  **Do košíku**

Kontakt na ubytování:

Adresa základny: Dubice 67, 470 01 Česká Lípa

Telefon na Správce: Zdeněk Šmída - 775 975 713

PROGRAM

Pátek

Večer

zmizelá Veruka

Wonka děti provede do další místnosti (Veverky - plyšáci - Bára - vyloupávají oříšky).

Veruka chce jednu veverku, ale plyšáci na vlasci ji odtáhnou někam do křoví (odpadní roura) - když se za ní rozběhneme, Veruka leží v hromadě plastu. Přejde reportérka Papričková a celá rozhořčená bude Wonku vydírat, že pokud s tím plastem něco neudělá, tak druhý den

vyjde článek o tom, že nemá pořešenou bezpečnost na pracovišti. Z Papričkovy se totiž vyklubala environmentální aktivistka a tenhle přístup k nakládání s odpadem se jí vůbec nelíbí.

PLAST - mít s sebou připravené (Bára)

Veverky - sehnat

Materiál, co máme	Výtah z bublinkové fólie, oříšky
Materiál ke koupení	Vlasec?
Materiál k sehnání	Plyšové veverky
Kostýmy	Wonka, Veruka, Táta Veruky, Evženie Papričková, Umpalumpové

Sobota

Dopoledne:

Karty ctností -

O ODPADU

Na motivy konference - děti budou pozvány Wonkou, aby se zúčastnili konference o plastech a odpadech, aby jeho včerejší incident neproniknul na veřejnost

Připravená konferenční místnost - dostanou jmenovky dle seznamu od recepční - občerstvení/raut - plakát konference

CÍL:

pobavit se s dětmi o tom, jak to doopravdy s plasty chodí, proč je dobré třídít, jak třídít správně, aby to mělo efekt, jak ideálně snížit tvorbu odpadu (koncept zero waste) - konkrétní tipy - **aby odcházely s tím, že každý může něco dělat**

Uvedení konference - na začátku donesu odpad, který nashromáždím za jeden měsíc. Ukážu, kolik z toho se vytřídí.

následuje diskusní kruh na okruhy otázek:

1. Třídíte odpad?
2. Je to užitečné, dobré - proč?
3. specifika různých skupin odpadů - plast, sklo, papír, kartony, kovy

4. Recyklace náročná, neefektivní (viz uvítací scénka) - co udělat jinak? - vést k upcyklaci, zerowaste, snížení spotřeby

Po každé skupině otázek naše upřesnění.

VÝSTUP:

“popletené tabule”

Budeme mít připravené čtyři informační tabule (A2) na motivy jednoho okruhu. Zvolíme čtyři týmy. Informační tabule nebudou hotové - budou jim chybět buď obrázky nebo slova. Úkol dětí je doplnit. *Toto ne složitě.*

více viz “O třídění odpadu” ve složce aktuální

AKTIVITA:

Hromada mých odpadků za měsíc - úkol správně rozřadit.

WORKSHOPY UPCYCLINGU

Vypsát pořadník na zapisování se na workshopy (místo ve ws si určí lektor ws).

Při workshopech se pokusíme být co nejvíce venku.

- 1) plastový truhlík (Bára) - obrázky viz “Plastové truhlíky” ve složce aktuální - březnovka
potřeby: spodky lahví, nůžky, provázek, tavná pistole (náplně), tempery, hlína, rostlinky
- 2) náušnice (Martina)
- 3) lodičky (Max)

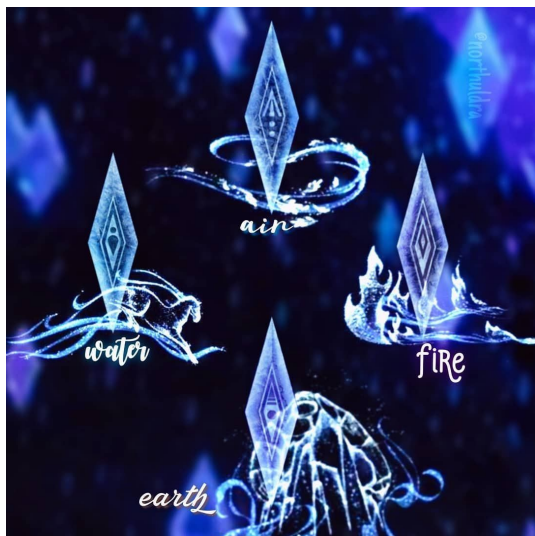
Materiál, co máme	
Materiál k sehnání	plakáty na konference, jmenovky, jmenný seznam plastové lahve, náplně do tavky, hlína, rostlinky
Kostýmy	recepční “vědkyně” - nějaký košile a brejle z domova

Odpoledne:

Scéna s výtahem - Wonka bude chtít použít výtah, ale rozpadne se (bude vyroben z folie a trubek), protože je z plastu. Řekne, abychom došli pro přísně tajný vzorec na inovativní materiál - zašoupnout za skálu.

Až to Wonkovi přineseme, zjistí se, že je to vzorec na sklo.

Ledové království - holčičky (Bára)



cíl: nebát se lesa v noci, kladný vztah k lesu

Po večeři dostane někdo z mladších holek vzkaz, že mají být tehdy a tehdy na určeném místě u lesa.

Na místě slyší volání Elzy z filmu - jdou tedy za zvukem. Cestou narazí na Annu, která je žádá o pomoc. Elza je uvězněná a zkamenělá, protože jejich království naštvalo před dávnými časy magický les. Anna vypráví příběh:

Před dávnými časy jejich dědeček uzavřel mír s domorodým kmene Norhundů, kteří žili v magickém lese v harmonii s přírodou a jejími živly. Na důkaz míru jim prastrýc dědeček vybudovat přehradu, která měla pomoci zadržovat vodu v lesích. Později se však ukázalo, že přehrada přírodu kolem zabíjí. Děda navíc zavraždil nášelníka kmene Norhundů. Začala krutá bitva mezi domorodci a armádou Arendelu. Magický les se však natolik rozzlobil nad lidskou hloupostí a uzavřel všechny ve svých útrokách.

Elza se snažila přijít na to, jak je osvobodit, ale kvůli své pravdě zůstala uvězněná a zkamenělá v hlubinách magie.

Musíme si opět urovnat vztah s živly - oheň, vzduch, země, voda.

Aby se ničeho nebály, dá jim Anna na cestu amulet, který je bude chránit před vším zlým. Nemůže jít s nimi, musí vyřešit jiné věci.

- 1) Oheň - Po lese jsou rozmístěny sklenice se svíčkami, musí je všechny najít a dát na určené místo
- 2) Vzduch - Vítr je hází se strany na stranu, aby si ho udobřily, musí ho předběhnout. - Vítr v kostýmu se jim snaží uprchnout, musí ho chytit - potom jim dá svůj znak
- 3) Země - Kamenní obři hlídají znaky živlů země, které jsou umístěny na jednom místě - každý se snaží na místo dojít, na koho obr posvítí, ten se vrací zpět

- 4) Voda - dát dohromady Olafa - na místě jsou rozházené kusy vaty, mají Pět minut na to, aby je všechny sesbíraly a vytvořily siluetu Olafa

Na konci čeká Elza s Annou, která všem děkuje za vysvobození, jako znamení díků dá každému symbol Arrendelu (vyrobené z drátku na krk) - který jim bude navždy zavázán.

Materiál, co máme	svíčky, vata
Materiál ke koupení	šňůrky na amulety
Kostýmy	Anna, Elza, Olaf, Vítr, Obři (na obojí stačí nějaký hadry)

program pro kluky - Max - Med pro medvěda: Děti se seznámí s medvědem Josefem. Někde v lese budou zásoby medu, které si medvěd Josef vytvořil. Jsou ale moc daleko a Josef má strach chodit sám a tak bude od dětí vyžadovat pomoc. Po cestě však na děti čekají různé úkoly zadávané medvědem .

1. Úkol - Poznání stop

Děti najdou stopy zvířat a medvěd bude říkat, že nikam nejde, dokud si nebude jistý, že jsou ty stopy od zvířat, které mu neublíží. Děti budou muset stopy poznat a říct medvědovi, že mu nehrozí nebezpečí. Pak se vydají dál.

2. Úkol - Lesní plody

Děti si zahrají pexeso s lesními plody stylem: Obrázek - Název, protože medvěd chce vědět, jestli tu neroste něco, co mu chutná. Děti dohrají pexeso, zjistí, že Josef nemá o nic z toho zájem, pouze chce med a pokračují v cestě.

3. Úkol - Cizí zvířata

Josef dětem ukáže fotky svých kamarádů z cizích zemi a děti se pokusí zjistit, co je to za zvířata. Na fotkách budou spíš neznámá zvířata, aby děti poznaly nějaká nová.

4. Úkol - Vlci

Josefův sklad brání vlci. Děti se přes ně musí dostat. Vlci budou pravděpodobně já a druhý vedoucí. Vlci budou chytat děti - hra totem. Přes vlky dojdou děti k Josefovu skladu.

5. Úkol - Nález medu

Josef zapomněl, kde má schovaný med a požádá děti, aby ho našly. Někde v oblasti bude med schovaný a děti ho musí najít. S medem bude schovaná i nějaká odměna pro děti (Čokoláda nebo bonbóny, popřípadě opravdový med). Josef děti doprovodí zpátky (po cestě popřípadě ještě nějaká hra).

Neděle

Dopoledne:

Max a Korbič? karty ctností

po kartách ctností budou mít skupiny dětí čtvrt hodiny na to, aby si připravili miniprezentaci pro ostatní o tom, co předchozí večer zažily

následuje minireflexe celého víkendu - říct každý jednu aktivitu, chvíli, která se mu jako první vybaví

Materiál, co máme	
Materiál ke koupení	
Kostýmy	

Náhradní program kvůli pandemii koronaviru - online výprava



Milá dítka a milí rodičové!


Vzhledem k tomu, že teď s Poutníky fungujeme v online formě, nejinak tomu bude u březnové výpravy. Program nebude úplně stejný, jako jsme plánovali, ale bude lepší! Na víkend pro Vás máme

připravené  **ekologické téma**  a věřte, že vás to nudit nebude. Vy, co jste nahlášeni se tedy časově připravte na toto:



PÁTEK: 1,5 hodiny v pátek – počítač



SOBOTA: Alespoň dopoledne či odpoledne v blízké zeleni  (lesíku, parku, ...). Počítač bude potřeba jen na začátku.



NEDĚLE: Dopoledne – počítač a propriety uvedené níže.

Vy, co nahlášeni nejste se samozřejmě připojit můžete. Nemusíte se účastnit všech událostí, ale pro ucelený zážitek to všem doporučujeme.

Kdo máte možnost, připravte si předem plastovou láhev, lepidlo, nůžky, tempéry, děrovačku, provázek.

A teď pozor!!! Všechny víkendové aktivity budou součástí překvapení, které pro vás připravujeme a bude odhaleno ve středu na on-line schůzce (jak bude vypadat zašleme brzy).



Praktické: Za tuto výpravu samozřejmě dostanete měňáky, dle počtu aktivit, do kterých se zapojíte. (Bude vytvořena skupina, chat na FB nebo společný mail, kde si budeme moci sdílet průběh).

Budeme rádi za vaši účast, vedoucí už se pilně připravují na skvělý průběh online akce.



...

Níže informace POUZE pro rodiče.

Jsi-li dítě a přečteš si to, je to tvůj problém, že se neumíš ovládnout, ale nekaž to prosím ostatním. Díky.

...
...
...
...
...
...
...
...
...
...
...

Byli bychom rádi, kdyby děti nepřišly alespoň z části o prvek překvapení. Sdílíme s vámi, co máme v plánu abyste se tomu mohli přizpůsobit nebo to dětem odtajnit v případě, že se z jakýchkoliv důvodů nebudete moci dané části zúčastnit.

- Téma výpravy mělo být ekologie – hlavní téma bude nakládání s odpadem.
- V pátek 20. bude zveřejněno video, ve kterém se odehraje část příběhu z celoroční hry. Bude také zveřejněno krátké video ve formě mini přednášky o plastech, která bude motivací pro sobotní výlet.
- V sobotu je plánovaný výlet v nějaké blízké zeleni, kde budou mít děti za úkol (s RUKAVICEMI – ideálně za vašeho dozoru) vysbírat po cestě, co nejvíce odpadu. Poté se budou moci s úlovkem „pochlubit“ (formu ještě rozmýšlíme).
- V neděli je v plánu video workshop na výrobu truhlíků z plastu – je možné si do něj poté zasadit opravdovou květinu, máte – li doma hlínu nebo něco na přesazení, můžete to využít.
- Poslední aktivitou bude kvíz, při kterém si děti vyzkouší, jak dobře umí třídit.

Doufáme, že se do akce zapojíte, protože to bude výzva a dobrodružství pro všechny!

Za Poutníky

Bára a Martina

Chyť mě, když to dokážeš - 30. 4–3. 5. 2020

GARANT: Opičák TANDEM: Martina

- ✓ Info na web, facebook – Pěnkava vytváří úvodky a události.
- ✓ Zajištění kronikáře
- ✓ Paměťák – zajištění u Pěnkavy.
- ✓ Tisk (Bláťa) nejpozději 3 dny před akcí - posílat vše na mail v podobě, jak se to má tisknout, blatnicek.latrova@seznam.cz, v předmětu TISK
- ✓ Přibalit karty ctností.
- ✓ Materiál – zajištění a připravení v klubovně, v případě nutnosti rozdělení mezi děti a vedoucí, zajištění výroby rekvizit (Bebina).
- ✓ Kostýmy - zajištění a připravení v klubovně, v případě nutnosti rozdělení mezi děti a vedoucí (Baruše).

- ✓ Smazání akce z webu
- ✓ Zašedivění akci v harmonogramu.
- ✓ Report na web max 7. dní po akci – poslat Opovi info o reportu.
- ✓ Nahrát fotky do složky max 7. dní po akci - info Kozovi(třídí), Op propagace.
- ✓ Vyúčtování akce vyplnit max do 1 týdne od akce.

Nutno vytvořit

Kvízy IG - Martina - hotovo

Opičák - hůlka pro Wonku

IG prostříhy z filmů - Op - hotovo

Google Slides + kvízy Google Form - Opičák

Telekonference - místnost - Opičák

Video Wonkamobil + přidat prostřih auta - Opičák

Tajný vzkaz na konec - Opičák

Wonka je na stopě, ale musí nejprve poznat, jaké věci nepatří - Opičák

Materiál

Boby - klubovna

Umpalumpové - klubovna

Wonka - Op doma

vuřty + věci na perník (buchna, lžíce, géčko, zapalovač) - Martina

Kostým čarodějnice - Martina

Kostýmy kuchařů (zástěra) - Martina

PROGRAM

Wonka se snaží najít a chytit čarodějnici, která mu ukradla kakaové boby na výrobu čokolády. Wonka se jí snaží najít, podle stop které za sebou neomaleně zanechává. Nejdřív čarodějnice putuje různými státy až dorazí do ČR. Procestuje celou republiku až dorazí k řece, kde se utáboří. Ráno se vydá po louce směrem k lesu. Tady si udělá táborák a přespí. Následující den dojde do své perníkové chaloupky, odpoledne ji Wonka najde, upálí ji a vezme si čokoládové boby nazpět.

Čtvrtek

Zahájení akce, uvedení do příběhu.

- Úvodní video - Wonkovi někdo ukradl kakaové boby, neví kdo to byl.
- Nakreslete, jak by mohlo vypadat to, co mu boby sebralo.

Pátek

IG 11:00 - Karty ctností

Kdetosakra.cz - Keblov

IG Stories - příspěvky o tradici pálení čarodějnic, Wonkovi došlo, kdo mu boby sebral - vysvětlí, že čarodějnice zanechává stopy a můžeme odhalit, kde tak asi bude.

Instagramový kvíz

- státy - monumenty hlavních měst (Eiffelovka, Big Ben, Socha krista, bílý dům, Koloseum, Chrám Vasila Blaženého, Atomium, malá mořská víla)
- ČR - památky Krkonoš
- Historie čarodějnic

Wonka nasedá do Wonkamobilu a jede na místo určení

Sobota

Wonka je na stopě, ale musí nejprve poznat, jaké věci nepatří na místo, kde se nachází. Protože ty ho navedou dál.

Karty ctností - v Google prezentaci

Google prezentace, kde se při správném vyluštění zobrazí další šifra či úkol. Poznávání je formou Google Forms kvízů + úkolů ala "vytvořte slide na téma... atp.)

Pomocí kvízů najde čarodějnici => Najde ji v perníkové chaloupce za lesem => návod na výrobu čarodějnice je v Prezi prezentaci

Instagram livestream - upalování čarodějnice + táborák s opékáním buřtů - možnost požádat o připojení se do živého vysílání.

Neděle

Návštěva perníkové chaloupky - konečně Wonka může péct perníky, předtím ho baba jaga hnala koštětem. -> natočit grotesku

Telekonference - karty ctností + pustíme úvodní video (groteska) na Youtube, kde čarodějnice z perníkové chaloupky žene Wonku koštětem (vzpomínky) a teď konečně může vyrábět perníky.

V chalupě Umpalumpové - nová písnička + taneček, pak Workshop. (předtočit a pustit na telekonferenci)

Dále peče Martina Pohlreichová a Ondřej Babica.

Děti pečou s námi.

Wonka v mouce objeví tajný vzkaz - kde jsou kakaové boby s mapkou. Na konci pečení vyběhne a najde je. Děti to vidí přímo v telekonferenci.

Online květnová výprava “Hi-tech sál”, 22.–24. 5. 2020

GARANT: Pěnkava TANDEM: Pytlák

- ✓ Info na web, facebook – Pěnkava vytváří úvodky a události.
- ✓ Email rodičům s instrukcemi
- ✓ Zajištění kroniky na akci.
- ✓ Paměťák – zajištění u Pěnkavy.
- ✓ Přibalit karty ctností.
- ✓ Smazání akce z webu(Brňák).
- ✓ Zašedivění akci v harmonogramu.
- ✓ Report na web max 7. dní po akci – poslat Opovi info o reportu.
- ✓ Nahrát fotky do složky max 7. dní po akci - info Kozovi(třídí), Op propagace.

TO-DOS PŘED VÝPRAVOU:

- ✓ připravit upoutávku na výpravu - do 10. 5. Pěnkava
- ✓ natočit otvírák výpravy + load na onedrive
 - ✓ Koza: natočit video (selfie) a do 10. 5. dodat Pěnkavě k sestřihání

Scénář: Miky Telekuk se zmenšil a neví, proč se mu to stalo, potřebuje zachránit - prosí o to děti. Nadává na WW, že je neschopný vynálezce, který všechno zkaží.

- ✓ natočit zavírák výpravy + load na YT
 - ✓ Koza: natočit video a do 10. 5. dodat Pěnkavě k sestřihání

Scénář: Zachránili jsme Telekuka - zúčastnil se s námi některých aktivit a i tím jsme mu ukázali, že se dá hrát poctivě a dokonce i tak vyhrávat, z proher se nehroutit. Děkujeme nám. Stal se z něj férový kluk.

- ✓ natočit podcast s Willy Wonkou a Miky Telekukem a Pepanem:) - Miky už je malý, WW ho chce natáhnout na roztahováku
- ✓ napsat rodičům email + komunikační kanály - Pěnkava do 13. 5. + aktualizovat info na webu
- ✓ psát rodičům připomínky - před a v průběhu výpravy
- ✓ **Zeptat se na kroniku** +mar.synkova@gmail.com se nějak domlouvá s Maxem / Miou. Op pošle tu Adama.

EMAIL PRO RODIČE:

1)

Augusta, Fialku i Veruku už jsme v rámci našeho putování po továrně pana Wonky poznali. Kdo nám zbývá? No přece profesionální hráč videoher Miky Telekuk! Miky je vychytralý a rád vyhrává. A i když nemá vůbec rád čokoládu (COŽE?!), tak se nahackoval do sítě slavné čokoládovny a díky tomu tak získal zlatý kupon – podvodem! Pamatujete, jak se na Listopadovce Wonkovi vychloubal a dokonce se ho odvážil napomínat? V Hi-tech sálu na Mikyho čeká největší zkouška jeho života. Napraví se a stane se z něj férový kluk? Pojdme mu s tím pomoci na květnové výpravě!:)

PS: Od pátečního večera do nedělního večera se můžete se těšit na různé hry, aktivity a tvoření spojené s moderními technologiemi. Těšíme se na Vás! Pytlák a Pěnkava

2) Odeslat se Zpravodajem:

Milí rodiče,

s Pytlákem a Kozou finišujeme přípravy květnové výpravy, která proběhne již tento víkend. A to také znamená bližší organizační informace pro vás. Výprava se bude točit kolem Telekuka a moderních technologií. Hlavním cílem všech našich aktivit bude uvědomit si, že bychom měli hrát fair-play, a že je fajn pomáhat všem bez rozdílu. Chceme dětem ukázat, že i když jsem chytrý, nemusím být namyšlený a sobecký. Děti by si také měly z výpravy odnést základní znalosti, jak pracovat s informacemi a základní pravidla bezpečnosti na internetu.

Asi nejdůležitější informace je ale ta, že jsme se na základě příznivé situace kolem koronavirové pandemie rozhodli uskutečnit výpravu alespoň částečně již osobně, či-li offline - a to v neděli odpoledne v Grébovce (blíže v Plánu výpravy). Z tohoto důvodu od vás budeme potřebovat odpověď, **zda se vaše dítě v neděli zúčastní programu offline, nebo online. A to nejpozději do pátku do 12 hodin formou odpovědi na tento e-mail.** Pokud se bude chtít zúčastnit offline programu, řiďte se, prosím, bezpečnostními pokyny pro offline akce oddílu Poutníci.

Zároveň si ponecháváme zadní vrátka. Pokud by mělo být ošklivé počasí, uskutečníme výpravu pouze online. Samozřejmě vás o tom budeme včas informovat na oddílovém messengeru. Ostatně všechny hromadné informace od nás budete dostávat průběžně právě v messengeru. Pokud budete mít soukromé dotazy, pište do soukromé zprávy (Pěnkava/Klára Pěnkavová, 602491285; Pytlák/Tereza Fialová, 724 894 771). Fotky a videa, prosím, sdílejte na skupině Poutníci online.

Plán výpravy:

Pátek (online samostatné)

- Sraz v 18 hodin u svých počítačů. Proběhne premiéra úvodního videa a my se ocitneme v HI-tech sálu:) Odkaz naleznete v události na webu.
- Na promítání by si s sebou děti měly vzít správné ochranné brýle! Návod, jak si je vytvořit z papíru, naleznete např. zde:
<https://www.youtube.com/watch?v=ypeyJVSRXOI>, nebo tady:
https://www.pinterest.ch/pin/291326669641999350/?nic_v1=1a7aYdkNwHbFPQGUHgTdo04Tc%2FFPBy%2FY6ikOJA1vPbUyXWvEO6GV6sKSZMJuMlaOYy%2B. Brýle budou potřebovat po celou dobu, co budeme v tomto sále, takže je opravdu důležité, aby si nějaké vyrobily;) Fotky z výroby brýlí a sledování úvodního videa postujte na Poutníci online... Těšíme se na ně!)

Co budou děti potřebovat: počítač s připojením na internet, origami papír/barevné papíry, nůžky, lepidlo

Sobota (online dopoledne samostatné, odpoledne společné)

- Ranní samostatný úkol: děti budou mít za úkol nahrát kousek své rozcvičky na Poutníci online

- Dopolední aktivita s rodiči: společně si projděte kurz **Bud' safe online**, který naleznete na tomto odkazu: <https://www.budsafeonline.cz/online-kurz>. Nevadí, pokud jste ho už absolvovali, zkuste ho ještě jednou!:) Popovídejte si spolu o tom, co jste se dozvěděli:)
- Odpolední společný sraz a poutnický nástup v 16:00 (konec předpokládáme v 19 hodin), odkaz naleznete v události na webu. Popovídáme si o bezpečnosti na internetu a Pěnkava si také připravila workshop se základy práce s informacemi (kde je nacházím? umím rozlišit falešnou zprávu, komentář, zprávu?). A děti se mohou také těšit na exkluzivní podcast kameramana Pepana s Willy Wonkou a Mikym Telekukem!:)
- Proběhne také čtení kroniky: na řadě je Adam (velikonočka) a Mia/Max (pálení čarodějnic) a rituál předání dalšímu kronikáři - kdo to jen bude?

Co budou děti potřebovat: počítač s připojením na internet

Neděle (online dopoledne samostatné, odpoledne online/offline společné)

- Dopoledne bude naplněné aktivitami, které zažijeme každý samostatně, ve svých domovech. Instrukce dostanou děti v závěrečném bloku v sobotu přímo od Pytláka.
- **Pro online účastníky:** odpolední sraz v 16 hodin (konec předpokládáme v 18 hodin), odkaz bude k dispozici v události na webu.
- **Pro offline účastníky:** odpolední sraz v 15:45 v Grébovce zde: <https://mapy.cz/zakladni?x=14.4434199&y=50.0682538&z=18&source=coor&id=14.441912546753883%2C50.06748765363687> Následně proběhne výběr čestných prohlášení, dezinfekce a bezpečnostní pokyny. Děti si budete moci vyzvednout po 18.hodině na stejném místě.
- S Pytlákem a Miky Telekukem budou děti tvořit: nejprve televizi a pohádkové postavy (návod: <https://www.youtube.com/watch?v=LM8JhvfogdA>) a pak domácí lupu (návod: <https://ucimesevenku.cz/pomucky-ven/#lupa> nebo na https://www.mesickolnichzahrad.cz/.../skola-doma/19_kelimkov...)
- Na závěr si uděláme ještě kolečko s Kartami ctností:)

Co budou děti potřebovat: karton/krabici, čtvrtky, nůžky, lepidlo, fixy, vodovky, štětce, kelímek, tužku, špejle pastelky, nit, modelínu, izolepu; zavařovací sklenka, igelit/potravinová folie, gumička a trocha vody

SHRNUTÍ VÝPRAVY A JEJÍ CÍLE:

Vše se točí kolem Mikyho Telekuka. Miky je vychytralý a rád vyhrává. Nemá rád čokoládu, přesto se nahackoval do sítě čokoládovny a tak získal zlatý kupon. Chce vyhrát speciální cenu. Vždycky, když Willy Wonka řekne něco, co se zdá jako hloupost, Miky mu řekne správný termín. Willy s ním ale nikdy nesouhlasí a říká, že jsou to hlouposti. Když přijdou do televizního sálu, po vyřazení Veruky, Augusta a Fialky, kde je teleportér, Miky křičí na Willyho, že vynalezl nejúžasnější věc světa a používá jí jen na čokoládu. Chvilku nato skočí do teleportéru, jenže si neuvědomil jednu maličkost - teleportuje se do televize, kde měří jen pár centimetrů.

V tento moment přicházíme na scénu my - Telekuk nás prosí o záchranu, aby ho WW neposlal na napínák. Budeme ho muset přesvědčit a ukázat mu, že se dá hrát i fair-play,

napravit ho. A to za pomoci různých aktivit točících se kolem moderních technologií (alespoň vzdáleně:)).

Hlavní cíle:

1. Uvědomit si, že se dá hrát fair-play. A že je fajn pomáhat všem bez rozdílu.
2. Přestože jsem chytrý, nemusím být namyšlený a sobecký.

Dílčí cíle:

1. Děti si z výpravy odnesou základní znalosti, jak pracovat s informacemi (jejich vyhledávání, zdrojování, rozlišení mezi zprávou a komentářem, zabarvenost slov apod.)
2. Budou vědět základní pravidla bezpečnosti na internetu a vyzkouší si nové věci při práci s počítačem/mobilem.

ÚČASTNÍCI VÝPRAVY (MĚŇÁKY):

PROGRAM VÝPRAVY

Pátek

Večer v 18h si budou moci na ondrive/yt pustit otvírák se scénkou, viz scénář výše. Jeho součástí bude výzva k záchraně Telekuka + instrukce na zítřek (ranní rozcvička + kvíz na bezpečnost na internetu).

Mít na sobě neustále sluneční brýle, protože jsme v Hi-tech sálu

Sobota

Dopoledne - samostatné

Rozcvička

Na ráno budou mít děti za úkol nahrát malinký kousek své rozcvičky, protože, kdo hodně cvičí, ten má pružné tělo a snadno se zmenšuje a pak i zvětšuje. Na Poutníky online...

Měli bychom také rozcvičku natočit v rámci podpory akce, Telekuk by pak nadával, že to nedává smysl a že tahle rada od Wonky je úplně mimo, že se takhle tedy rozhodně nikdy nenatáhne zpátky, že pro to nejsou žádné vědecké podklady:)

Bud' safe online

- Opičák to sice už sdílel, ale ještě jednou to dětem připomeneme, že tenhle kvíz existuje. <https://www.budsafeonline.cz/online-kurz>

Odpoledne - společné

Úvod - V 16:00 - zoom konference - jedna místnost.

1. Přivítání, rituálek:)
2. Shrnutí ohledně bezpečnosti na internetu - viz dopolední dobrovolná aktivita (Pěnkava)

Kdybyste chtěli využít, tak jsem postahoval 3 videa, co jsou na tomhle webu:

https://www.sdilejbezpecne.cz/?utm_source=uloz.to&utm_medium=videoreklama&utm_campaign=vaclav - Opičák

3. Pustíme podcast rozhovor Pepana s WW a Telekukem - ze kterého vyplývá, že tedy Miky Telekuk asi skončí na napínáku:)

Otázky na WW:

Milí posluchači, tady je Pepan a speciální podcast Poutníková škrpálu - dnes se dvěma mimořádnými hosty - Willy Wonkou a Miky Telekukem.

- Dobrý den, pane Wonko, vítám Vás v našem studiu a rovnou se ptám: Co obvykle prvního uděláte, když ráno vstanete?
- Kromě toho, že vlastníte továrnu na čokoládu, jste také známý vynálezce. Kde berete inspiraci pro své výtvořky?
- Jak jde spolupráce s oddílem Poutníci? Už máte hotový nový vynález, který jste v září avizoval?
- Média poslední dobou spekulují o záhadných příhodách, které se některým dětem dějí ve vaší čokoládovně. Naposledy prý Mikymu Telekukovi. Můžete nám to objasnit?
 - *Pozn. rozhovor ukončí předčasně - řekne, že si za to ten kluk může sám a že jedině, co mu může pomoci je, dát ho na napínák.*

Otázky na Mikyho:

Milí posluchači, podařilo se nám získat exkluzivní vyjádření přímo Mikyho Telekuka.

Vzhledem k okolnostem proběhl rozhovor pouze po telefonu.

- Zdravím Miky! Tady Pepan a Speciální podcast Poutnického škrpálu. Jaké bylo dnešní ranní vstávání?
- Můžeš nám popsat, co se ti stalo?
- Co říkáš na slova Willyho Wonky, že ti pomůže jen napínák?
- Jak vidíš své šance? Myslíš, že se ti podaří vrátit se do své původní velikosti?

Nezbývá, než držet Mikymu palce a věřit, že najde správnou cestu. S těmito slovy se s Vámi, milí posluchači od mikrofону Podcastu Poutnického škrpálu loučím. Zase někdy na slyšenou.

4. Workshop se základy práce s informacemi (jejich vyhledávání, zdrojování, rozlišení mezi zprávou a komentářem, zbarvenost slov apod.)
 - o **Aktivita na zpravodajství:** Co je to novinářská kachna a co ji odlišuje od hoaxy? Aprílové zprávy - vyhledávání a čtení všem.

- Novinářská kachna: https://cs.wikipedia.org/wiki/Novin%C3%A1%C5%99sk%C3%A1_kachna
 - Hoax: <https://cs.wikipedia.org/wiki/Hoax>
 - <https://echo24.cz/a/wbwPS/sklizen-spaget-letajici-tucnaci-10-aprilu-novinarske-historie>
 - <https://www.hoax.cz/cze/>
- Mediální výchova, zdroje informací apod.
 - <http://www.medialnivychova.org/zajiacutemaveacute-odkazy.html>
 - https://www.o2chytraskola.cz/temata?utm_source=google&utm_medium=cpc&utm_campaign=chytraskola&utm_content=search&gclid=CjwKCAjw95D0BRBFEiwAcO1KDB1zyitn0rIOP0zHITZavlz4M4oUMbg5XAKTfUeWd8kUw3wEWnrOiRoC60oQAvD_BwE
 - <https://www.jsns.cz/projekty/medialni-vzdelavani>
 - <http://www.ctenarska-gramotnost.cz/kategorie/medialni-vychova/mv-tip>
5. Čtení kroniky a předání dalšímu kronikáři + pozvánka Pytlák na nedělní tvoření a rozcvičku
 6. **Závěr** - V 18, instrukce na neděli

Neděle

Rozcvička venku

Foto, jak zdraví sluníčko, pokud nebude svítit sluníčko, tak můžou jít ke stromu, pejskovi, kytičce. (Pozdravit, tyto navržené věci, rostliny, zvířátka, sluníčko) v brýlích.

Návrh lokace pro offline program

ve 13:30 hodin sraz v NK a přesun do Grébovky

<https://mapy.cz/zakladni?x=14.4434199&y=50.0682538&z=18&source=coor&id=14.441912546753883%2C50.06748765363687>

Odpoledne

sraz pro děti offline 15:45 v Grébovce
v 16:00 hod. - závěr v 18

Jestliže chceme zachránit Telekuka, zkusíme si projít stejným postupem jako on.

Vyrobíme si z kartonu, nebo čtvrtky TV, do které nalepíme postavičky z oblíbeného filmu, pohádky. Do tohoto příběhu zakonponujeme i svou maličkost.

<https://www.youtube.com/watch?v=LM8JhvfoqDA>

Pokud stihneme vše vyrobit do dvou hodin, budeme navzájem hádat, co je to za film, nebo pohádku.

Co je potřeba: Karton, nebo čtvrtky, nejlépe krabice, nůžky, lepidlo, fixy, vodovky+štětec+kelímek, tužku, špejle, pastelky, nit, modelínu, izolepu...

Na konci vyrábění se zeptá Telekuk dětí na pocity a poděkuje jim za záchranu a za to že se díky nim polepší. **Koza?**



2. Vyrobité si Lupu, abychom mohli zvětšit Telekuka (velkou lupou z NK).

Vyrobte si **KELÍMKOVOU LUPU**, pomůcku pro objevování divočiny v trávě, na stromě, v hlíně i ve vodě.

Stačí kelímek/zavařovací sklenka, igelit, gumička a trocha vody, která vytvoří čočku a nabídne zvětšení (až 2x). <https://ucimesevenku.cz/pomucky-ven/#lupa> nebo na https://www.mesicskolnichzahrad.cz/.../skola-doma/19_kelimkov...

3. Karty ctností: fair play/trpělivost - něco takového... Využít pro zpětnou vazbu na celou výpravu